

2024년도 홍천군 예산기준 재정공시



목 차

□ 2024년 홍천군 예산기준 재정공시 개요	1
1. 공통공시 총괄	3
2. 항목별 공시사항	4
① 예산 규모	4
①-1 예산 규모	4
①-2 세입예산 규모(자원별)	5
①-3 세출예산 규모(분야별)	6
①-4 지역통합재정통계	7
② 재정 여건	8
②-1 재정자립도	8
②-2 재정자주도	9
②-3 통합재정수지	10
③ 재정운용계획	11
③-1 중기지방재정계획	11
③-2 성인지 예산현황	12
③-3 주민참여예산제도 운영 현황	13
③-4 성과계획서	14
③-5 재정운용상황개요서	15
③-6 국외여비 편성현황	16
③-7 행사·축제경비 편성현황	17
③-8 업무추진비 편성현황	18

③-9 지방의회 관련경비 편성현황	20
③-10 지방보조금 편성현황	21
③-11 사회보장적 수혜금(현금성 복지비) 편성현황	22
③-12 1인당 기준경비 편성현황	23
③-13 일반예비비 및 재해·재난목적예비비 편성현황	24
④ 재정운용성과	25
④-1 보통교부세 자체노력 반영현황(세출 효율화)	25
④-2 보통교부세 자체노력 반영현황(세입확충)	26
④-3 지방교부세 감액 현황	27
④-4 지방교부세 인센티브 현황	27
□ 별첨자료	29
(별첨 1) 최근5년 자원별 세입현황	31
(별첨 2) 최근5년 자원별 세출현황	32
(별첨 3) 통합재정수지2, 최근5년 통합재정수지 현황	34
(별첨 4) 2024년 주민참여예산사업 내역	35

2024년 홍천군 예산기준 재정공시 개요

2024. 2.

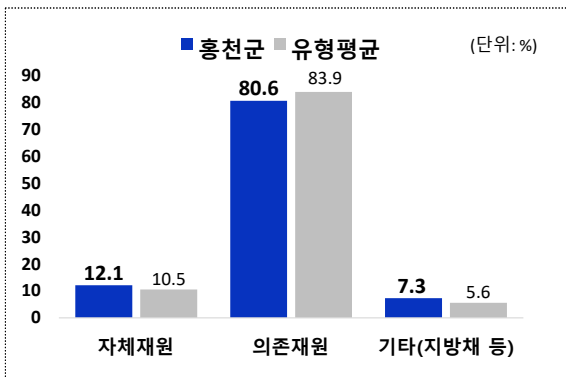
홍천군수 (인)



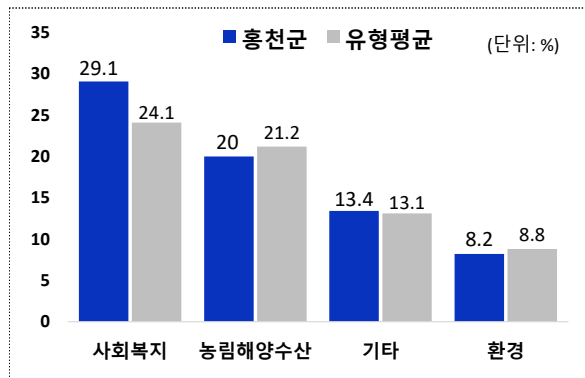
□ 2024년 예산규모

예산규모 (통합회계) 8,130억	=	일반회계 6,446억	+	공기업 특별회계 243억	+	기타 특별회계 474억	+	기금 966억
--	---	------------------------------	---	------------------------------------	---	-----------------------------------	---	--------------------------

□ 재원별 세입예산(일반회계)



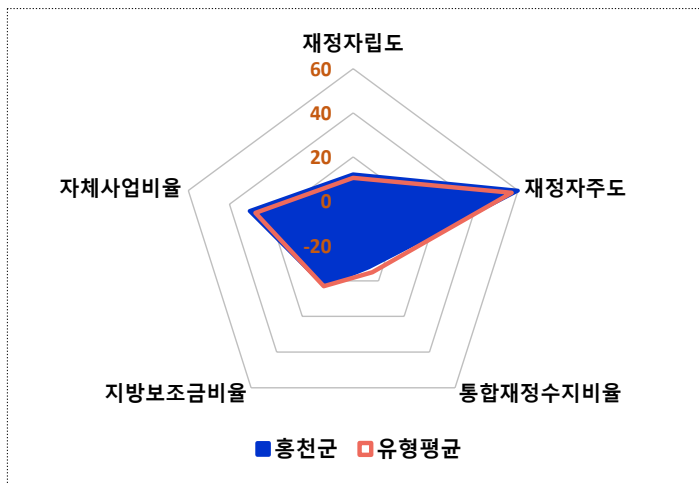
□ 주요 분야별 세출예산(일반회계)



- 우리군의 세입예산은 지방교부세-보조금-지방세 순으로 구성되어 있으며, 자체재원(지방세+세외수입) 비율이 유형평균(재정규모 및 여건이 유사한 지자체 유형 평균) 대비 높은 수준입니다.
- 세출예산의 29.1%가 사회복지분야에 편성되어 있으며, 유형평균 대비 높은 수준입니다.

□ 주요 지표

재정자립도 12.1%
재정자주도 60.0%
통합재정수지비율 △7.6%
지방보조금비율 2.6%
자체사업비율 30.2%



※ 각 지표는 상향지표로, 그래프의 우리군 영역(파란색)이 바깥쪽에 있을수록 상대적으로 재정 운용 상황이 양호한 것으로 평가할 수 있습니다.

◎ 자세한 내용은 우리 시 인터넷 홈페이지(홈페이지 재정공시 링크)에서 보실 수 있으며, 건의나 궁금한 사항이 있으시면 아래 담당자에게 연락주시기 바랍니다.

기획감사실 김영모(033-430-2032)

1 공통공시 총괄표

지자체 유형 **군 ii**

☐ 다음은 공시하는 내용을 요약한 표입니다.

항목		'24년도	전년('23년) 유형 평균
1 예산규모	1-1 예산 규모 * 통합회계	8,130억	9,215억 7,346억
	- (회계별) 일반회계 6,446억, 공기업 특별회계 243억, 기타특별회계 474억, 기금 966억 - 전년대비 약 1,085억 원 감소했으며 동일 유형 지자체 평균보다 높은 수준입니다.		
	1-2 세입예산(재원별) * 일반회계	6,446억	6,923억 6,063억
	- (재원별 세입 예산) 지방교부세 3,003억, 보조금 2,105억, 지방세 546억, 세외수입 233억 등		
2 재정여건	1-3 세출예산(분야별) * 일반회계	6,446억	6,923억 6,063억
	- (분야별 세출 예산) 사회복지 1,875억, 농림해양수산 1,287억, 환경 531억, 국토 및 지역개발 509억 등		
	1-4 지역통합재정통계 * 통합회계	8,187억	9,294억 7,463억
	- 우리군 및 우리군 출자·출연기관을 포함한 지역 통합 예산규모는 8,187억 원으로 전년 대비 약 1,107억 원 감소했으나, 유형평균 대비 724억 원 높은 수준입니다.		
2 재정여건	2-1 재정자립도 * 일반회계	12.08%	11.74% 10.51%
	- 재정자립도는 세입 중 스스로 마련한 재원(지방세+세외수입)의 비율로 스스로 살림을 꾸릴 수 있는 능력을 나타냅니다. 우리군의 '24년 재정자립도는 12.08%로 전년대비 0.34% 증가했으며 유형평균보다는 상대적으로 높은 편입니다.		
	2-2 재정자주도 * 일반회계	60.04%	61.74% 56.86%
- 재정자주도는 세입 중 자율적으로 용처를 정하고 집행할 수 있는 재원의 비율입니다. 우리군의 '24년 재정자주도는 60.04%로 전년대비 1.7% 감소했으나 유형평균보다도 다소 높은 편입니다.			
2-3 통합재정수지 * 통합회계	적자(△526억)	△707억 △305억	
- 통합재정수지란 지자체가 직접 관리하는 일반회계, 특별회계 기금을 포함한 전체 재정활동의 순수한 수입에서 순수한 지출을 차감한 수치로, 올해 우리군의 통합재정수지는 526억 적자였으나 작년보다(△707억)는 개선되었으며, 동일 지자체 유형평균에 비해 적자가 다소 많은 편입니다.			
3 재정운용계획	3-1 중기지방재정계획 * 통합회계	항목별 공시내용 참조	
	- 중기지방재정계획 상 우리군 예산은 '24년 1조 819억, ~ '28년 1조 1,462억으로 연평균 1.5% 증가하고 있습니다.		
	3-2 성인지예산	항목별 공시내용 참조	
	- 우리군은 '24년 총 52개 사업(총 예산 422억)에 대해 여성·남성에 미칠 영향을 분석하여 예산을 편성하였습니다.		
	3-3 주민참여예산	항목별 공시내용 참조	
- 우리지자체는 '24년 총 18개 사업(총 예산 9.3억)에 주민이 참여하여 예산을 편성하였습니다. 대표적인 사업으로는 버스정류소 표지판 개선, 보행신호 음성안내 보조장치 설치사업 등이 있습니다.			
3-4 성과계획서 * 일반회계+기타특별회계	항목별 공시내용 참조		
3-5 재정운용상황개요서 * 일반회계	항목별 공시내용 참조		

재정운영계획

3-6	국외여비 편성현황 * 일반회계+기타특별회계	3.2억	4.5억
			3.5억
- 우리군은 '24년 국외 업무수행을 위해 약 0.5억, 공무원 국외 훈련을 위해 약 2.7억, 총 3.2억 원을 국외여비로 편성하였으며 전년 대비 약 1.3억 원 감소하였습니다.			
3-7	행사·축제경비 편성현황 * 일반회계	41.2억	46.2억
			55.1억
- 우리군에서 '24년 개최하고자 하는 행사와 축제를 위해 편성한 예산은 총 41억 원으로 전년 대비 약 5억 원 감소하였으며, 동일 유형 지자체 평균보다는 낮은 수준입니다.			
3-8	업무추진비 * 일반회계+기타특별회계	4.6억	4.5억
			4.3억
- 우리군에서 '24년 군수·부군수·실국장 및 읍면장 등의 업무 추진을 위한 기관운영업무추진비는 2.2억, 시책업무 추진을 위한 업무추진비는 2.4억 원을 편성하여 전년과 비슷한 수준이며, 유형평균보다는 높은 수준입니다.			
3-9	지방의회 관련경비 * 일반회계	1.4억	1.4억
			1.9억
- 우리군에서 '24년 지방의회의 운영 및 업무추진, 의원 국외여비 등을 위해 편성한 예산은 1.4억 원입니다. 전년대비 3백만 원 증가했으며, 유형평균 1.9억에 비해서 낮은 수준입니다.			
3-10	지방보조금 * 일반회계+기타특별회계	180억	177억
			188억
- 우리군이 '24년 편성한 지방보조금 예산 편성액은 총 180억 원으로 전년대비 3억 원 증가하였으며, 동일 유형 지자체 평균 188억 원에 비해서는 다소 낮은 수준입니다.			
3-11	사회보장적 수혜금(현금성복지비) * 일반회계+기타특별회계	70.9억	신규지표
			18.6억
- 우리군이 '24년 사회보장적 현금성 수혜금 및 물품 지원을 위해 지방재원을 활용하여 편성한 예산(301-03 통계목)은 70.9억 원으로 동일 유형 지자체 평균 18.6억 원에 비해서는 높은 수준입니다.			
3-12	1인당 기준경비 편성현황 * 일반회계+기타특별회계	항목별 공시내용 참조	
- 우리군이 '24년 맞춤형복지제도시행경비를 위해 편성한 예산은 18.7억, 공무원 일·숙직비를 위해 편성한 예산은 1.3억, 통장이장반장활동보상금을 위해 편성한 예산은 11.4억 원입니다.			
3-13	예비비 편성현황 * 일반회계	50억	신규지표
			67억
- 우리군이 '24년 편성한 일반예비비는 20억 원으로 일반회계 예산 총액의 약 0.3%이며, 재해·재난목적으로 편성한 예비비는 30억 원으로 일반회계 예산 총액의 약 0.5%입니다.			

재정운영성과

4	4-1	보통교부세 자체노력 반영현황(세출효율화)	항목별 공시내용 참조
	4-2	보통교부세 자체노력 반영현황(세입확충)	항목별 공시내용 참조
	4-3	지방교부세 감액 현황	해당없음
	4-4	지방교부세 인센티브 현황	해당없음

※ 예산기준 재정공시 자료는 예산 총계 기준으로 작성되었으며, 대상 회계는 각 항목별 표시사항 참고

2 항목별 공시사항

1 예산 규모

1-1 예산 규모

☐ 지방재정은 일반회계, 공기업특별회계, 기타특별회계, 기금회계로 분류되며, 이를 합쳐 통합회계라고 합니다. 우리 군의 통합회계 예산 총계는 8,130억 원이며 각 회계별 예산규모는 아래 표와 같습니다.

❖ 2024년 회계별 예산 규모

(단위 : 억 원)

예산 총계	일반회계	공기업 특별회계	기타 특별회계	기금
8,130	6,446	244	474	966



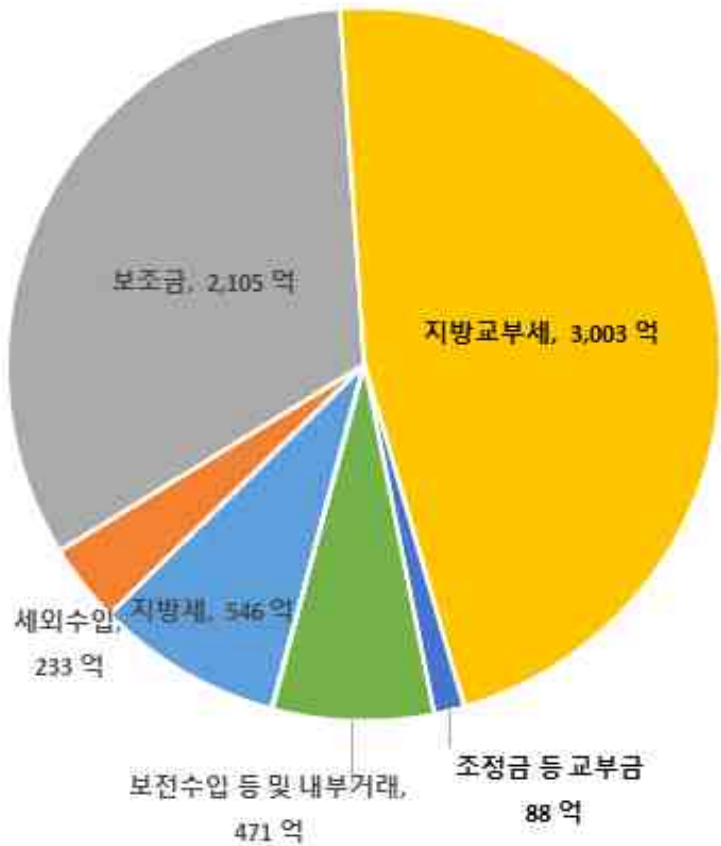
우리군은 통합회계 예산 총계는 '20년도부터 '23년까지 지속 상승하였으나, '24년도 1,085억 원 감소하였습니다. 다만, 우리군 예산 총계는 동일 유형 지자체 평균보다 높은 수준입니다.

1 - 2 세입예산 규모(재원별)

- 1년 동안 흥천군에 들어올 모든 수입을 예상하여 편성한 것을 세입예산이라고 합니다. 세입예산은 수입원에 따라 크게 자체수입, 이전재원 등으로 분류되며, 일반회계 재원별 세입예산 규모 및 비중은 다음과 같습니다.

❖ 재원별 세입현황(일반회계)

재원	2024년	
	금액 (억 원)	비중 (%)
합 계	6,446	100
지방세	546	8.47
세외수입	233	3.61
지방교부세	3,003	46.60
조정교부금 등	88	1.37
보조금	2,105	32.66
지방채	0	0
보전수입 등 및 내부거래	471	7.30



♣ 별첨 1 : 최근 5년 재원별 세입현황

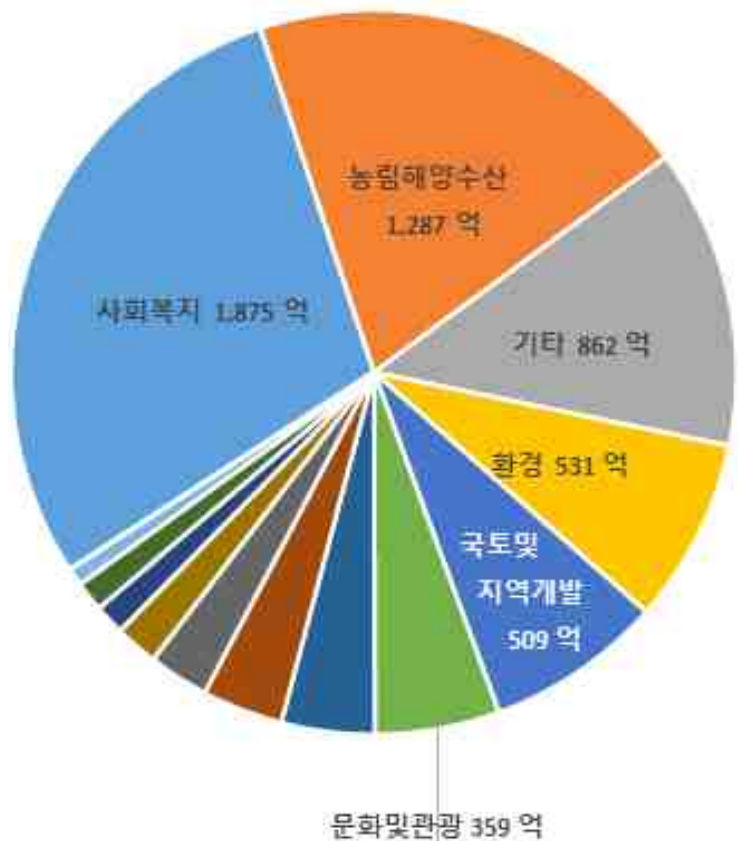
우리군은 세입의 약 80.6%를 의존재원인 지방교부세, 보조금 등으로 충당하고 있으며, 12.1%를 지방세 및 세외수입의 자체세입으로 충당하고 있습니다.

① - 3 세출예산 규모(분야별)

1년 동안 흥천군의 지출을 예상하여 편성한 것을 세출예산이라 합니다. 세출예산은 그 기능에 따라 교육, 보건, 환경 등 총 14개 분야로 분류되며 일반회계 각 분야별 세출예산 규모 및 비중은 다음과 같습니다.

❖ 분야별 세출현황(일반회계)

세출분야	2024	
	금액 (억 원)	비중(%)
합 계	6,446	100%
일반공공행정	233	3.61%
공공질서 및 안전	124	1.93%
교육	87	1.34%
문화 및 관광	359	5.58%
환경	531	8.24%
사회복지	1,875	29.09%
보건	86	1.33%
농림해양수산	1,287	19.97%
산업중소기업 및 에너지	174	2.70%
교통 및 물류	268	4.15%
국토 및 지역개발	509	7.90%
과학기술	0	0.00%
예비비	51	0.79%
기타*	862	13.37%



* 기타 : 인건비, 기본경비 등 행정운영경비

♣ 별첨 2 : 최근 5년 분야별 세출현황

우리군은 세출의 약 29.09%를 사회복지분야에 지출하고 있으며, 사회복지, 농림해양수산, 환경, 국토 및 지역개발 순으로 예산을 지출하고 있습니다.

1 - 4 지역통합재정통계

☐ 지방자치단체의 일반회계, 특별회계(교육비특별회계 포함), 기금, 지방공사·공단 및 출자·출연기관의 재정상황을 종합적으로 나타내는 통계입니다.

다음은 홍천군의 지역통합재정통계입니다.

(단위 : 억 원)

구 분	2023년 예산 (A)	2024년 예산 (B)	증감율 (B-A)/A
합 계	9,294	8,187	△11.91%
홍천군	9,215	8,130	△11.78%
출자·출연기관	79	57	△27.55%

◆ 출자출연기관(2개소) : 홍천문화재단, 홍천허브메디컬연구소



우리군의 지역통합재정예산 규모는 20년도부터 지속 상승추세였으나, 24년도에는 전년대비 1,107억 원 감소하였으며, 출자·출연기관 예산 또한 22억 원 감소하였습니다.

2 재정 여건

2-1 재정자립도

- 재정자립도란 스스로 살림을 꾸릴 수 있는 능력을 나타내는 지표입니다. 재정자립도가 100%에 가까울수록 재정운영의 자립능력은 우수하게 됩니다. 2024년도 홍천군의 당초 예산 기준 재정자립도는 12.08%입니다.

(단위 : 억 원, %)

재정자립도 (B/A)	세입 합계 (A=B+C+D+E)	자체세입* (B)	이전재원** (C)	지방채 (D)	보전수입 등 및 내부거래(E)
12.08	6,446	778	5,197	0	471

* 자체세입 : 지방세(지방교육세 제외) + 세외수입

** 이전재원 : 지방교부세 + 조정교부금 등 + 보조금

최근 5년 재정자립도

(단위: %)



우리군의 재정자립도는 최근 증가 추세이며 동일 지자체 유형평균에 비해서는 높은 편입니다.

② - 2 재정자주도

- 재정자주도란 전체 세입에서 용처를 자율적으로 정하고 집행할 수 있는 재원의 비율을 말합니다. 재정자주도가 100%에 가까울수록 재정운용의 자율성도 좋다는 의미이며 2024년도 홍천군의 당초예산 기준 재정자주도는 60.04%입니다.

(단위 : 억 원, %)

재정자주도 (B/A)	세입 합계 (A=B+C+D+E)	자주자원* (B)	보조금 (C)	지방채 (D)	보전수입 등 및 내부거래(E)
60.04	6,446	3,870	2,105	0	471

* 자주자원 : 자체세입 + 지방교부세 + 조정교부금 등

최근 5년 재정자주도

(단위: %)



우리군의 재정자주도는 '22년에 일시적으로 증가하였으나, '20년부터 지속 감소추세이며 동일 지자체 유형평균 대비 양호한 수준입니다.

② - 3 통합재정수지

- 통합재정수지란 당해연도의 일반회계, 특별회계, 기금을 모두 포괄한 수지로서 회계 간 내부거래를 제외한 순수한 재정수입에서 순수한 재정지출을 차감한 수치를 의미합니다. 2024년 홍천군의 당초예산 기준 통합재정수지는 **△526억으로 적자**입니다.

(단위 : 억 원)

회계별	통 계 규 모					통합재정수지 1* (H=A-B-E)
	세입 (A)	지출 (B)	융자 회수 (C)	융자 지출 (D)	순융자 (E=D-C)	
총 계	6,432	6,940	5	22	17	△526
일반회계	5,975	6,175	0	0	0	△200
기타 특별회계	272	470	0	4	4	△202
공기업 특별회계	155	243	0	0	0	△88
기 금	29	52	5	18	13	△35

* 통합재정수지 1 = 세입(경상수입 + 이전수입 + 자본수입) - 통합재정규모(지출+순융자)

※ 실제 지방재정의 흑적자 규모 표현을 위해 **순세계잉여금을 포함한 통합재정수지 2 산출(별첨 3)**



♣ 별첨 3 : 최근 5년 통합재정수지(순세계잉여금 포함) 현황

우리군의 예산기준 통합재정수지는 5년 연속 적자였으며, 최근 2년 간 적자가 큰 폭으로 늘어난 상태입니다. 다만, 전년 대비하여 181억 원의 적자가 감소하였으며 개선되고 있습니다.

3 재정운용계획

3-1 중기지방재정계획

지방자치단체의 발전계획과 수요를 중·장기적으로 전망하여 반영한 다년도 예산으로, 효율적인 자원배분을 통한 계획적인 지방재정 운용을 위해 수립하는 5년간의 계획을 중기지방재정계획이라고 합니다. 다음은 홍천군의 중기지방재정계획입니다.

(단위 : 억 원, %)

구 분	2024	2025	2026	2027	2028	합 계	연평균 증가율*
세 입	10,819	11,227	11,342	11,387	11,462	56,235	1.5
자 체 수 입	1,171	1,087	1,106	1,125	1,101	5,590	△1.5
이 전 수 입	8,145	8,715	8,677	8,681	8,779	42,996	1.9
지 방 채	0	0	0	0	0	0	0
보전수입 등 및 내부거래	1,503	1,425	1,558	1,581	1,582	7,649	1.3
세 출	10,819	11,227	11,342	11,387	11,462	56,235	1.5
경 상 지 출	1,972	1,957	2,006	1,949	1,975	9,859	0
사 업 수 요	8,847	9,269	9,336	9,437	9,487	46,376	1.8

▶ 통합회계기준(일반+특별+기금)

* 연평균 증가율 = [(최종연도 값/기준년도 값)^{1/(전체연도 수 - 1)} - 1] × 100

③ - 2 성인지 예산현황

☐ 성인지예산은 예산이 여성과 남성에게 미칠 영향을 미리 분석하여 예산을 편성하는 것으로, 예산을 양성평등의 관점에서 점검하는 방법입니다.

- 일례로 건물에 설치될 화장실 중 여성과 남성의 화장실 수를 분석하여 양성평등의 관점에서 예산이 편성되었는지를 확인하고 불평등하다고 할 때 이를 조정하여 예산을 편성하는 방법입니다.

☐ 성인지예산은 2013년부터 본격적으로 편성운영하고 있으며, 아래의 표에서는 홍천군의 2024년 성인지예산 대상사업, 소요예산 등을 확인할 수 있습니다.

(단위 : 개, 억 원)

구 분	사 업 수	예 산 액
총 계	52	423
양성평등정책추진사업	5	4
성별영향평가사업	43	371
자치단체 별도 추진사업	4	48

▶ 보다 자세한 내용은 다음의 링크를 참조하세요

(<https://www.hongcheon.go.kr/www/contents.do?key=2637>)

● **양성평등정책추진사업이란 ?**

- 여성가족부 장관이 수립한 양성평등정책 기본계획에 따라 자치단체가 추진하는 사업
- 자치단체에서 자체적으로 수립한 양성평등정책관련 기본계획에 포함된 사업, 그 밖에 여성을 주대상으로 하며 여성의 사회참여확대 및 권익증진 등을 도모하거나 여성의 돌봄부담 등 가족내 성불평등을 개선할 수 있는 사업

● **성별영향평가사업이란 ?**

- 성별영향평가법에 따른 성별영향평가 대상 예산사업

● **자치단체 별도 추진사업이란 ?**

- 자치단체장의 공약사업 및 주력사업으로 성별 수혜분석이 가능하다고 판단되는 사업, 성불평등 혹은 성격차 개선 가능성이 큰 사업

③ - 3 주민참여예산제도 운영 현황

- 주민참여예산제도는 주민이 예산편성 등 예산과정에 직접 참여하는 제도입니다. 주민 참여예산은 지방자치단체의 조례에 따라 예산편성에 관한 주민의견 수렴, 주민제안사업 구체화 및 우선순위 결정 등으로 다양하게 이뤄지고 있습니다. 참여방법은 주민회의, 주민참여예산위원회 등 제도화된 절차 또는 인터넷, 우편 등을 통한 참여도 가능합니다.
- 이러한 과정을 거쳐 예산에 반영된 주민참여예산사업은 참여 방식과 참여 수준에 따라 다음과 같이 구분됩니다.

〈주민참여예산사업 구분기준〉

구분	주민제안사업			일반참여예산사업
	공모사업	공모 외 제안사업	주민계획형사업	
기준	- 예산편성 한도 설정 - 참여예산기구 또는 주민 총회에서 사업 우선순위 결정	- 예산편성 한도 미설정 - 또는 한도가 있으나 참여예산기구의 사업 우선순위 결정 권한이 제한적	- 주민자치회 등에서 사업 도출 및 우선순위 결정을 통해 예산에 반영된 사업	- 주민제안사업이 아닌 사업 중 자치단체가 주민참여의 일정한 기준을 설정한 사업 ※ 다른 법령에 의한 참여절차는 제외 - 단위세부사업별 주민의견서 작성

- 2024년 홍천군의 주민참여예산사업 예산 반영 규모입니다.

(단위: 건, 백만 원)

주민참여예산 사업 반영규모 (합계)		주민제안사업						일반참여예산사업	
		공모사업		공모 외 제안사업		주민계획형사업			
건수	금액	건수	금액	건수	금액	건수	금액	건수	금액
18	934	18	934	0	0	0	0	0	0

♣ 별첨 4 : 주민참여예산 사업별 현황

▶ 주민참여예산 제안 홈페이지

(<https://www.hongcheon.go.kr/www/selectBbsNttList.do?bbsNo=53&key=118>)

3 - 4 성과계획서

- ☐ 지방자치단체가 재정사업의 효율적 목표 달성을 위해 사업 목표, 성과지표 및 목표수준을 사전에 설정한 연도별 시행계획을 성과계획서라고 합니다.
- ☐ 성과계획서는 2016년부터 본격적으로 수립 운영하고 있으며, 아래의 표에서는 홍천군의 2024년 성과계획서 목표수, 단위사업수, 예산액 등을 확인할 수 있습니다.

(단위: 개, 억 원)

실국명	성과계획				예산액		
	전략 목표수	정책사업목표		단위사업수	예산액	전년도 예산액	비교 증감
		개수	지표수				
계	9	88	176	218	6,920	7,583	△663
기획감사실	1	3	5	9	86	148	△62
미래성장 추진단	1	3	6	3	78	128	△50
행정복지국	1	31	61	78	2,953	2,692	261
경제진흥국	1	22	38	48	1,503	1,793	△290
건설안전국	1	20	50	43	1,228	1,558	△330
홍천군의회	1	1	1	2	9	10	△1
보건소	1	4	6	15	99	125	△27
농업기술 센터	1	2	5	15	205	194	11
사업소	1	2	4	5	630	800	△171
읍면사무소	0	0	0	0	129	135	△6

※ 회계: 일반+기타특별

③ - 5 재정운용상황개요서

- ☐ 지방자치단체의 재정 운용 주요 내용을 정리한 자료를 재정운용상황개요서라고 합니다. 지방의회에 지자체 예산안 제출 시 재정운용상황개요서를 첨부하고 있습니다.
- ☐ 재정운용상황개요서에 포함된 사항 중 예산 기준으로 산출되는 주요 지표는 아래 표와 같습니다.

(단위 : %)

재정자립도	재정자주도	사회복지분야 예산비율	자체사업비율	보조사업 비율	자체세입 대비 인건비 비율
12.08	60.04	29.09	30.15	52.28	84.32

우리군은 자체세입(지방세+세외수입) 대비 인건비(기간제근로자 제외) 비율이 84.32%를 차지하여 자체세입으로 인건비와 행정경비 일부만 충당하는 상황입니다.

3-6 국외여비 편성현황

2024년도 국외여비 편성내역은 다음과 같습니다. (지방의회 국외여비 제외)

(단위: 백만 원, %)

세출예산총계 (A)	국외여비 총액 (B=C+D)	국외업무여비* (C)	국제화여비** (D)	비율 (B/A)
716,343	317	49	268	0.04

* 공무원 등의 국외 업무수행(특정업무, 국제회의, 국제행사 등)관련 여비(202-03 국외업무여비)

** 업무능력 향상을 위한 해외시찰, 견학, 참관 등 및 국외훈련여비(202-04 국제화여비)

최근 5년 국외여비 규모 및 비율 현황

(단위: 백만 원, %)



우리군의 국외여비 예산액은 코로나19 여파로 '20년부터 '22년까지 감소하였다가, 사회적 거리 두기가 완화되면서 '23년에 증가 후 '24년에 소폭 감소하였습니다. 우리군 총예산에서 차지하는 국외업무여비 예산 비율은 유형평균에 비해 낮은 수준입니다.

③ - 7 행사·축제경비 편성현황

☐ 다음은 우리 흥천군가 2024년 한 해 동안 시에서 주관하여 개최하고자 하는 행사와 축제의 운영비, 실비보상금 등을 편성한 내역입니다.

(단위 : 백만 원, %)

세출예산액 (A)	행사·축제경비 (B)	비율 (B/A)	비 고
644,571	4,117	0.64	

▶ 대상과목 : 행사운영비 (201-03), 행사실비보상금 (301-11), 민간행사사업보조(307-04), 행사관련시설비 (401-04)

최근 5년 행사축제경비 규모 및 비율 현황

(단위: 백만 원, %)



우리군의 행사축제경비 예산은 코로나19 이후 지역행사 축소로 인해 감소추세이며, 2024년 기준으로 총예산액 대비 행사축제경비 비율은 동일유형 평균에 비해 낮은 수준입니다.

3-8 업무추진비 편성현황

☐ 업무추진비란 지방자치단체의 장 등이 기관을 운영하고 정책을 추진하는 등 공무를 처리하는 데 사용하는 비용을 의미합니다.

우리 홍천군의 2024년 업무추진비 편성현황은 다음과 같습니다.

❖ 기관운영업무추진비

(단위 : 백만 원, %)

기관운영 업무추진비 총액한도액(A)	기관운영 업무추진비 예산편성액(B)				총액한도액 대비 편성액 비율(B/A)
	소계	단체장	부단체장	실국장 읍면장 기타	
255	226	70	45	111	88.59

※ 2022회계연도부터 “실국장 및 읍면동장 등 기타” 예산금액이 추가되었습니다.

최근 5년 기관운영업무추진비

(단위: 백만 원)



우리군의 기관운영업무추진비는 지속 상승추세이며 유형평균에 비해서도 높은 수준이지만 총액한도액 내에서 예산을 편성하고 있습니다.

❖ 시책추진업무추진비

(단위 : 백만 원, %)

시책업무추진비 기준액(A)	시책업무추진비 예산편성액(B)	기준액 대비 편성액 비율(B/A)
238	238	100

최근 5년 시책추진업무추진비

(단위: 백만 원)



우리군의 시책추진업무추진비는 '20년부터 '22년까지 상승하다가 '22년부터 '24년까지 비슷한 수준을 유지하고 있습니다. 유형평균에 비해서 높은 수준이지만 총액한도액 내에서 예산을 편성하고 있습니다.

3-9 지방의회 관련경비 편성현황

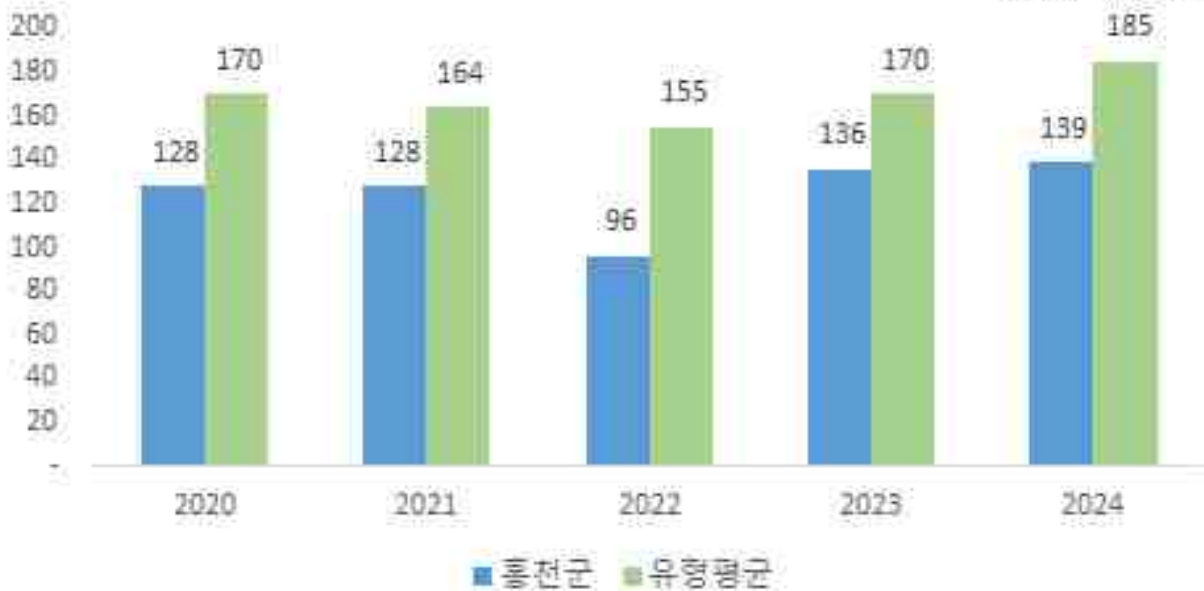
☐ 우리 흥천군의 2024년 지방의회 관련경비 편성현황은 다음과 같습니다.

(단위 : 백만 원, %)

지방의회 관련경비 총액한도액(A)	지방의회 관련경비 예산편성액(B)					총액한도액 대비 편성액 비율(B/A)
	소계	의정운영 공통경비	의회운영 업무추진비	의원 국외여비	의원역량 개발비 (민간위탁)	
149	139	53	44	34	8	93.33

최근 5년 지방의회 관련경비

(단위: 백만 원)



우리군의 지방의회관련경비는 '22년부터 상승추세이긴 하나 동일 유형 지자체 평균에 비해서는 적은수준입니다.

3 - 10 지방보조금 편성현황

- 지방보조금이란 지자체가 민간 등이 자율적으로 수행하는 사업에 대하여 자체재원(순 지방비)으로 개인 또는 단체 등에 지원하는 경비를 말합니다.
우리 홍천군의 2024년 지방보조금 편성현황은 다음과 같습니다.

(단위 : 백만 원, %)

총한도액(A)	예산편성액			총한도액 대비 편성액 비율(B/A)
	계(B+C)	총한도액 대상 편성액(B)	총한도액 대상 제외 편성액(C)*	
20,926	17,971	17,971	0	85.88

▶ 대상과목 : 민간경상사업보조, 민간단체법정운영비보조, 민간행사사업보조, 사회복지시설법정운영비보조, 사회복지사업보조, 민간자본사업보조

* 일자리 직접 연계 사업, 국고보조사업 지방이양사업, 국제행사 및 전국(사·도)단위 행사 등은 총한도액 대상 제외

최근 5년 지방보조금 편성현황

(단위: 백만 원)



우리군의 지방보조금은 '20년도부터 '24년까지 감소와 증가를 반복하고 있으며, '20년도부터 '22년도까지는 유형평균보다 보조금 편성액이 높은 수준이나, '23년부터는 낮은 수준을 유지하고 있습니다.

③ - 11 사회보장적 수혜금(현금성 복지비) 편성현황

☐ 우리 흥천군의 2024년 사회보장적 수혜금(현금성 복지비) 편성현황은 다음과 같습니다.

(단위 : 백만 원, %)

세출 예산액 (A)	사회보장적 수혜금 (B)	비율 (B/A)	비 고
691,996	7,087	1.02	

▶ 대상과목 : 301-03 사회보장적수혜금(지방재원)

(단위: 천 원)

부서명	사 업 명	예산반영액	비고
총 액		7,086,732	
교육체육과	청소년 학습환경개선	7,500	
복 지 과	참전명예수당	1,500,000	
복 지 과	참전유공자 사망위로금	12,000	
복 지 과	참전유공자 유족복지수당	456,000	
복 지 과	참전유공자 생일축하금	25,000	
복 지 과	보훈명예수당	2,400,000	
복 지 과	국가유공자 사망위로금	8,000	
복 지 과	강원특별자치도 참전명예수당	374,400	
복 지 과	강원특별자치도 보훈명예수당	144,000	
행복나눔과	무연고사망자 장제비	8,000	
행복나눔과	공영장례 지원	4,000	
행복나눔과	북한이탈주민(자녀)학업지원	1,260	
행복나눔과	출산장려금	713,000	
행복나눔과	출생아 건강보험 지원	177,000	
행복나눔과	다자녀 학교운영비 지원(셋째아 이상)	2,000	
행복나눔과	다자녀 대학등록금 지원	6,000	
행복나눔과	민간어린이집 종사자 처우개선	112,800	
행복나눔과	영아반 담임수당 지원	56,160	
행복나눔과	어린이집 보육교직원 명절수당	67,000	
행복나눔과	장애아 어린이집 보육교사 수당	1,200	
행복나눔과	정부 미지원 어린이집 보육교사 근무수당 지원(정액)	54,000	
행복나눔과	보육교사 장기근속수당 지원(정액)	84,000	
행복나눔과	특별활동 및 특성화비용 부모부담금 지원	428,400	
행복나눔과	차량운영비 부모부담금 지원	192,000	
보건정책과	무료진료 및 노인건강관리	5,770	
건강증진과	난임 부부 시술비	103,000	
건강증진과	난임진단 검사비 지원	3,500	
건강증진과	암환자 의료비 지원	140,742	

3-12 1인당 기준경비 편성현황

☐ 건전한 지방재정운용과 자치단체간 균형을 확보하기 위해 「자치단체 예산편성 운영 기준(행안부 훈령)」에서 공무원 맞춤형복지제도 시행경비, 공무원 일·숙직비, 통장·이장·반장 활동보상금 등에 대한 기준경비를 규정하고 있습니다. 우리 흥천군의 기준경비에 대한 1인당 예산편성 현황은 다음과 같습니다.

(단위 : 천 원)

항목별	대상인원 (A)	총 예산편성액 (B)	1인당 편성액 (B/A)
맞춤형복지제도시행경비*	1,310	1,865,000	1,424
공무원 일·숙직비**	2,075	124,500	60
이장·반장 활동보상금***	1,256	1,136,438	905

☞ 맞춤형복지제도시행경비*

(단위 : 천 원)

항목	(평균)단가	인원	금액
합계			1,865,000
맞춤형복지제도운영(공무원&공무직)	1,330	1,150명	1,529,500
맞춤형복지제도운영(기간제)	300	160명	48,000
공무원 종합검진	250	1,150명	287,500

☞ 공무원 일·숙직비*

(단위 : 천 원)

항목	단가	인원	일 수	금액
합계				124,500
숙직비	60	4	365일	87,600
일직비	60	5	119일	35,700
당직보강	60	2	10일	1,200

☞ 이장·반장 활동보상금***

(단위 : 천 원)

항목	단가	인원	횟수(월)	금액
합계				1,136,438
이장연합회 회의참석 수당	20	12	12월	2,880
이장수당	300	199	12월	716,400
이장상여금	300	199	2회	119,400
이장회의 참석수당	20	199	2회×12월	95,520
이장회의 참석자 급식수당	8	199	2회×12월	38,208
이장통신비	20	199	12월	47,760
반장수당	50	1,057	1회	52,850
반장통신비	5	1,057	12월	63,420

③ - 13 일반예비비 및 재해·재난목적예비비 편성현황

☐ 우리 흥천군의 2024년 일반예비비 및 재해·재난목적예비비 편성현황은 다음과 같습니다.

(단위 : 백만 원, %)

세출 예산액 (A)	일반예비비 (B)	비율 (B/A)	재해·재난목적예비비 (C)	비율 (C/A)
6,446	20	0.31	30	0.47

※ 「지방재정법」 제43조에 따라 지방자치단체는 예측할 수 없는 예산 외의 지출 또는 예산 초과 지출에
충당하기 위하여 일반회계 예산 총액의 100분의 1 이내의 금액을 예비비로 예산에 계상하여야 함

4 재정운용성과

4 - 1 보통교부세 자체노력 반영현황(세출 효율화)

- 보통교부세 자체노력 반영현황(세출 효율화)이란 지방자치단체의 건전재정운영을 유도·촉진하기 위하여 세출 효율화 자체노력의 정도를 보통교부세 기준재정수요액에 반영한 금액입니다.
- 각 항목별로 보통교부세 기준재정수요액 증감에 반영된 현황은 다음과 같습니다.

(단위 : 백만 원)

반영항목	기준재정수요 반영액	
	2023년	2024년
계	5,262	7,548
인건비 건전운영	1,089	588
지방의회경비 절감	107	83
업무추진비 절감	210	85
행사.축제성경비 절감	△1,705	△27
지방보조금 절감	△1,345	5,775
예산집행 노력(이월·불용액 절감)	△806	△990
현금성 복지경비 지출운영	0	0

- ▶ 2024년 보통교부세 산정결과 기준(2023. 12. 통지), 산정방식은 지방교부세법 시행규칙 제8조 별표6에 따라 산정
- ▶ (+) 인센티브, (-) 페널티

4 - 2 보통교부세 자체노력 반영현황(세입확충)

- 보통교부세 자체노력 반영현황(세입확충)이란 지방자치단체의 건전재정운영을 유도·촉진하기 위하여 세입 확충 자체노력의 정도를 보통교부세 기준재정수입액에 반영한 금액입니다.
- 각 항목별로 보통교부세 기준재정수입액 증감에 반영된 현황은 다음과 같습니다.

(단위 : 백만 원)

반영항목	기준재정수입 반영액	
	2023년	2024년
계	364	△1,917
지방세 징수율 제고	△477	△1,166
지방세 체납액 축소	467	175
경상세외수입 확충	387	△1,471
세외수입 체납액 축소	△13	545
적극적 세원 관리 (탄력세율 적용, 신세원 발굴)	0	0
지방세 감면액 축소	0	0

- ▶ 2024년 보통교부세 산정결과 기준(2023. 12. 통지), 산정방식은 지방교부세법 시행규칙 제8조 별표6에 따라 산정
- ▶ (-) 인센티브, (+) 페널티

4 - 3 지방교부세 감액 현황

2024년에 우리 흥천군이 법령 위반 등으로 감액된 지방교부세 현황입니다.

(단위: 백만 원)

감액 내역	감액 사유	지방교부세 감액금액
해당없음		

- ▶ 지방채발행 승인(지방재정법 11조, 55조), 투자심사(지방재정법 37조, 55조) 위반, 예산편성기준(지방재정법 38조) 위반 및 감사원·상급 지자체 감사에서 법령을 위반한 지출 및 수입확보를 게을리 한 경우 등
- ※ 2024회계연도 예산에 반영된 금액과 내용을 기재(수년에 걸쳐 분할감액된 내역도 감액되는 해마다 공시 필요)
- ※ 감액금액은 자치단체별 보통교부세 혹은 부동산교부세에 반영됨


4 - 4 지방교부세 인센티브 현황

2024년에 우리 흥천군이 우수한 성과를 거두어 지방교부세가 증액된 현황입니다.

(단위: 백만 원)

평가 분야	증액 사유	지방교부세 증액금액
해당없음		

- ▶ 예산의 효율적인 사용 등과 관련하여 행안부 등 평가에서 우수한 성적을 거두어 지방교부세가 증액된 경우

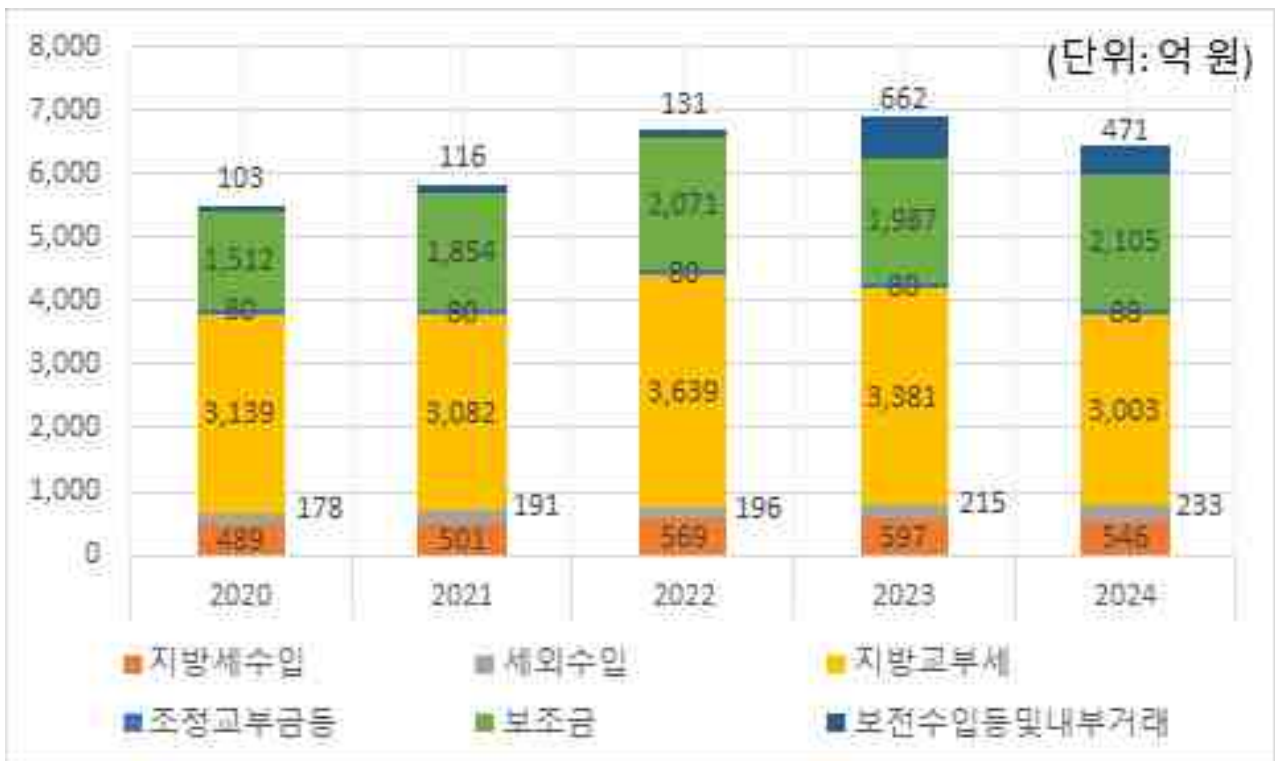


별첨자료

(별첨 1)

최근5년 자원별 세입현황

자원	2020년		2021년		2022년		2023년		2024년	
	금액 (억 원)	비중 (%)	금액 (억 원)	비중 (%)	금액 (억 원)	비중 (%)	금액 (억 원)	비중 (%)	금액 (억 원)	비중 (%)
합 계	5,501	100	5,824	100	6,686	100	6,923	100	6,446	100
지방세	489	8.89	501	8.61	569	8.52	597	8.63	546	8.47
세외수입	178	3.24	191	3.28	196	2.93	215	3.11	233	3.61
지방교부세	3,139	57.05	3,082	52.92	3,639	54.43	3,381	48.84	3,003	46.60
조정교부금 등	80	1.45	80	1.37	80	1.20	80	1.16	88	1.37
보조금	1,512	27.49	1,854	31.83	2,071	30.97	1,987	28.69	2,105	32.66
지방채	0	0	0	0	0	0	0	0	0	0
보전수입 등 및 내부거래	103	1.87	116	1.99	131	1.96	662	9.57	471	7.30



(별첨 2)

최근5년 자원별 세출현황

재원	2020년		2021년		2022년		2023년		2024년	
	금액 (억 원)	비중 (%)	금액 (억 원)	비중 (%)	금액 (억 원)	비중 (%)	금액 (억 원)	비중 (%)	금액 (억 원)	비중 (%)
합 계	5,501	100	5,824	100	6,686	100	6,923	100	6,446	100
일 반 공 공 행 정	201	3.66	217	3.73	276	4.13	237	3.43	233	3.61
공공질서 및 안전	86	1.57	145	2.48	194	2.91	145	2.09	124	1.93
교 육	89	1.61	87	1.49	89	1.34	101	1.46	87	1.34
문 화 및 관 광	489	8.89	400	6.86	510	7.63	312	4.50	359	5.58
환 경	409	7.44	409	7.03	597	8.93	601	8.68	531	8.24
사 회 복 지	1,341	24.38	1,405	24.13	1,588	23.75	1,620	23.40	1,875	29.09
보 건	91	1.65	92	1.57	112	1.68	113	1.64	86	1.33
농 립 해 양 수 산	1,149	20.89	1,203	20.66	1,282	19.18	1,424	20.57	1,287	19.97
산 업·중 소 기 업 및 어 너 및 지	126	2.30	207	3.56	180	2.69	288	4.16	174	2.70
교 통 및 물 류	268	4.86	351	6.02	357	5.33	443	6.40	268	4.15
국 토 및 지 역 개 발	505	9.18	449	7.71	627	9.37	693	10.00	509	7.90
예 비 비	61	1.11	139	2.39	101	1.51	109	1.57	51	0.79
기 타 *	685	12.45	720	12.37	773	11.56	838	12.10	862	13.37

* 기타 : 인건비, 기본경비 등 행정운영경비

8,000

(단위: 억 원)

7,000

6,000

5,000

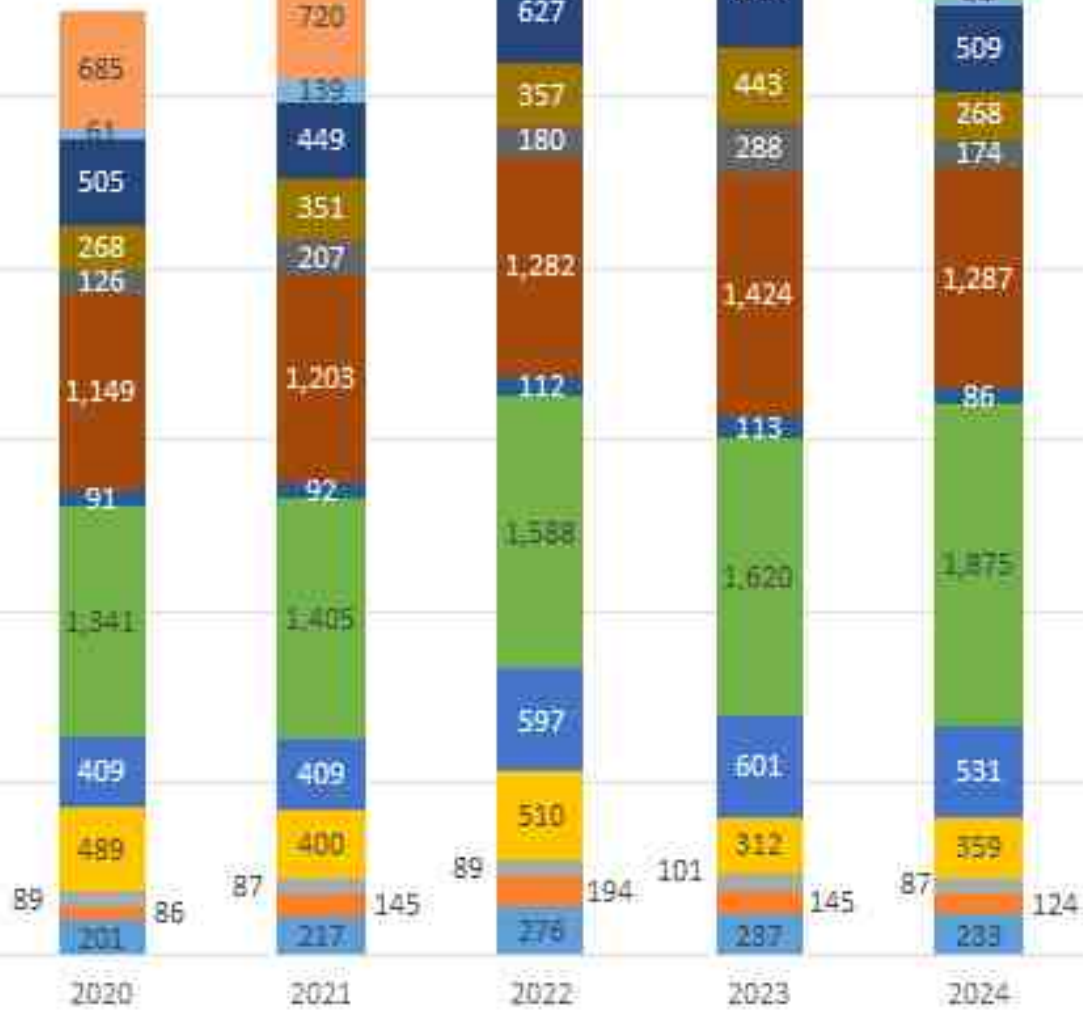
4,000

3,000

2,000

1,000

0



- 일반공공행정
- 공공질서및안전
- 교육
- 문화및관광
- 환경
- 사회복지
- 보건
- 농림해양수산
- 산업·중소기업및에너지
- 교통및물류
- 국토및지역개발
- 과학기술
- 예비비
- 기타

(별첨 3)

순세계잉여금을 포함한 통합재정수지 2

(단위: 억 원)

회계별	통계 규모						통합재정수지 2* I=A-(B+E)+F
	세입 (A)	지출 (B)	융자회수 (C)	융자지출 (D)	순융자 (E=D-C)	순세계잉여금 (F)	
총 계	6,432	6,940	5	22	17	157	-369
일반회계	5,975	6,175	0	0	0	120	-80
기타 특별회계	272	470	0	4	4	14	-188
공기업 특별회계	155	243	0	0	0	23	-65
기 금	29	52	5	18	13	0	-35

* 통합재정수지 2 = 세입 - 통합재정규모(지출+순융자) + 순세계잉여금

최근 5년 통합재정수지 현황

(단위: 백만 원)

구 분	2020	2021	2022	2023	2024	비고
통합재정수지1	△14,116	△15,426	△15,517	△70,736	△52,568	
통합재정수지2	1,495	1,449	424	△54,971	△36,861	순세계잉여금 포함

(별첨 4)

2024년 주민참여예산사업 내역

(단위: 천 원)

구 분	부서명	사 업 명	예산반영액	비고
총 액			934,000	
공모사업	기획감사실	모바일 내고장홍천소식지 제작	22,000	신규사업
공모사업	교육체육과	야외운동기구	38,000	신규사업
공모사업	산림과	토리숲 도시산림공원 소모품	1,000	신규사업
공모사업	산림과	양덕원1리 어린이공원 부근 정자 설치	12,000	신규사업
공모사업	도시교통과	버스정류소 표지판 개선	200,000	신규사업
공모사업	도시교통과	버스정보시스템 확충	250,000	신규사업
공모사업	도시교통과	보행신호 음성안내 보조장치 설치	80,000	신규사업
공모사업	환경과	화촌면 송정리 행락지 이동식화장실	80,000	신규사업
공모사업	환경과	순환자원 회수 로봇 설치	76,800	신규사업
공모사업	건강증진과	찾아가는 심리지원 서비스	50,000	신규사업
공모사업	두촌면	마을주민 휴식 공간 의자설치	3,200	신규사업
공모사업	두촌면	철정리 유적지 관광안내도 설치	5,000	신규사업
공모사업	내촌면	내촌면 문화공간 조성	40,000	신규사업
공모사업	내촌면	근력운동 공간 조성(헬스장)	20,000	신규사업
공모사업	서석면	공동흡연부스 설치	15,000	신규사업
공모사업	서석면	서석면 내촌천 마을정자 설치	30,000	신규사업
공모사업	내면	바자회 개최	5,000	신규사업
공모사업	내면	자전거 공기주입기	6,000	신규사업

▶ 주민의견서는 다음의 링크를 참조하세요

(<https://www.hongcheon.go.kr/www/selectBbsNttView.do?key=117&bbsNo=52&nttNo=114330&searchCtgry=&searchCnd=all&searchKrwd=&pageIndex=1>)