

2 결산규모

2-1. 세입결산

☐ 1년 동안 우리 흥천군에 들어오는 모든 수입을 세입이라 합니다. 2017년도 우리 흥천군의 세입규모와 내용은 다음과 같습니다.

(단위 : 백만원)

세입 총계	일반회계	공기업 특별회계	기타 특별회계	기금
722,724	619,437	30,046	42,909	30,333

▶ 결산 총계기준

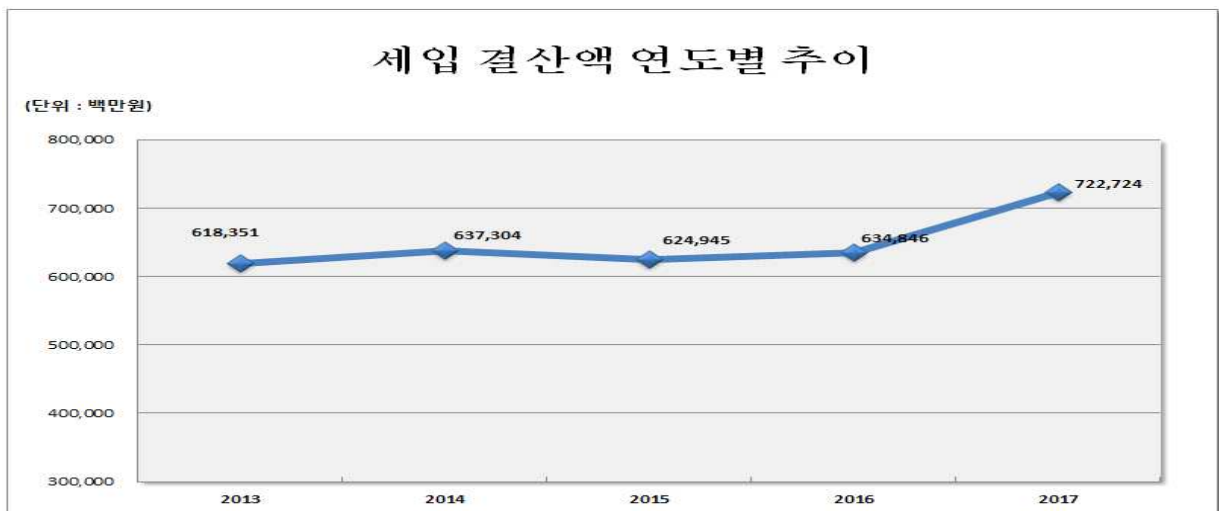
❖ 연도별 세입규모 현황

(단위 : 백만원)

2013	2014	2015	2016	2017
618,351	637,304	624,945	634,846	722,724

▶ 결산 총계기준

☐ 2017년도 세입결산액은 전년대비 879억원(13.84%)증가 하였으며 주요증가 요인은 지방교부세 634억원(27.09%), 보조금 245억원(20.25%)이 큰 폭으로 증가하였음.



● 세입이란?

- 일정 회계연도의 지방자치단체의 지출재원이 되는 모든 현금적 수입을 말합니다.
- 세입의 주된 재원은 조세(지방세) 수입이며, 재산매각수입, 사용수수료 수입 등이 세입에 포함됩니다.

❖ 일반회계 세입재원별 연도별 현황

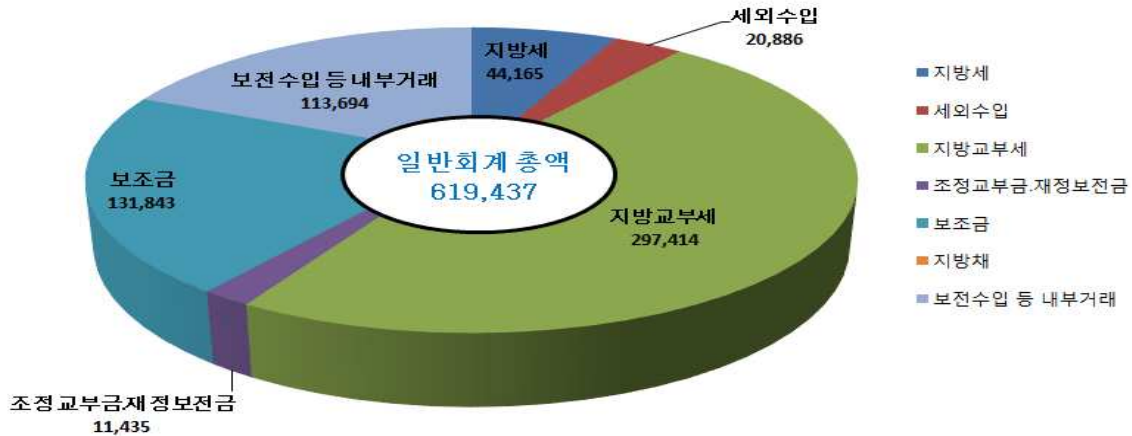
(단위 : 백만원, %)

연도	2013		2014		2015		2016		2017	
	금액	비중	금액	비중	금액	비중	금액	비중	금액	비중
합계	523,520	100	553,414	100	536,271	100	546,327	100	619,437	100
지방세	35,180	6.72	36,684	6.63	38,552	7.19	41,027	7.51	44,165	7.13
세외수입	139,437	26.63	20,769	3.75	19,728	3.68	22,161	4.06	20,886	3.37
지방교부세	232,022	44.32	231,128	41.76	221,124	41.23	234,017	42.83	297,414	48.01
조정교부금·재정보전금	9,844	1.88	8,781	1.59	10,991	2.05	11,034	2.07	11,435	1.85
보조금	107,036	20.45	100,389	18.14	102,889	19.19	109,639	20.07	131,843	21.28
지방채	0	0.00	0	0.00	0	0.00	0	0.00	0	0.00
보전수입 등 및 내부거래	0	0.00	155,662	28.13	142,988	26.66	128,179	23.46	113,694	18.35

▶ 세입결산 일반회계 기준

☞ 2017년도 일반회계 세입결산액은 전년대비 총괄 731억원(13.38%)이 증가하였으며 주요증가 요인은 지방교부세(보통교부세, 특별교부세, 부동산교부세) 634억원 (27.09%), 보조금(국고보조금, 도비보조금) 222억원(20.25%)이 큰 폭으로 증가하였음.

세입재원별 현황 ('17년, 일반회계)



▶ 단위 : 백만원

❖ 주민 1인당 지방세 부담액 연도별 현황(일반회계 기준)

(단위 : 천원, 명)

구분	2013	2014	2015	2016	2017
지방세 결산액	35,180,342	36,683,853	38,551,967	41,027,218	44,165,439
인구수(명)	70,638	70,451	70,336	70,076	70,340
주민1인당 지방세부담액	498	521	548	585	628

2-2. 세출결산

- 1년 동안 우리 흥천군에서 주민복지, 문화관광 진흥, 지역개발 등을 위해 지출한 세출결산 내역입니다.

(단위 : 백만원)

세출 총계	일반회계	공기업 특별회계	기타 특별회계	기금
558,864	469,345	23,500	35,763	30,256

▶ 결산 총계기준

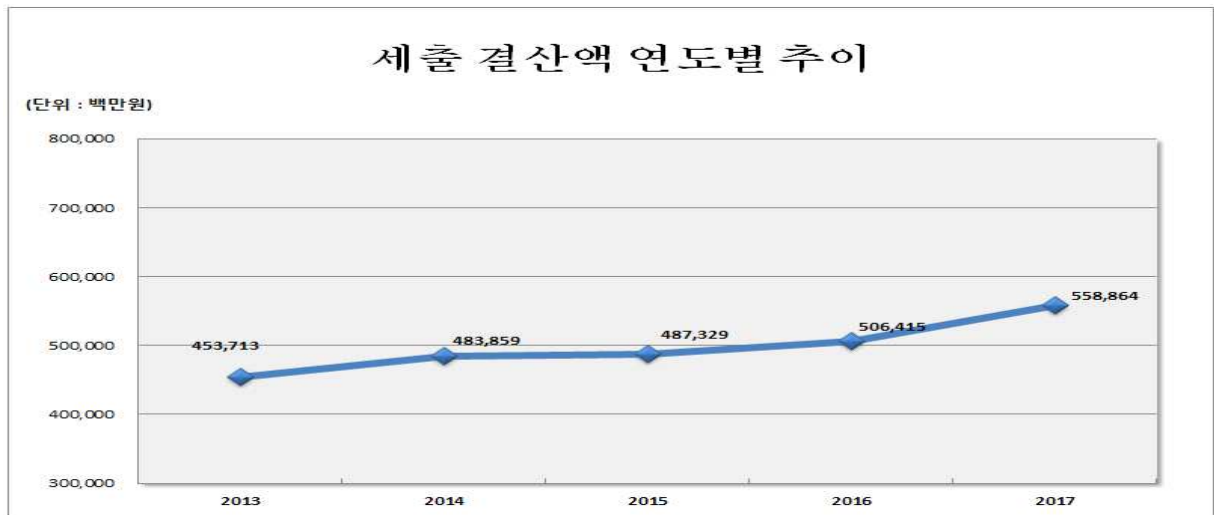
❖ 연도별 세출결산규모 현황

(단위 : 백만원)

2013	2014	2015	2016	2017
453,713	483,859	487,329	506,415	558,864

▶ 결산 총계기준

- 2017년도 세출결산액은 전년대비 524억원(10.36%) 증가 하였으며 주요증가 요인은 복지 및 보건 146억원(16.90%), 국토·지역개발 58억원(9.60%), 환경보호 44억원(13.66%), 문화 및 관광 43억원(11.76%), 공공질서·안전 34억원(44%) 등의 분야가 큰 폭으로 증가하였음.



● 세출이란?

- 한 회계연도에 있어서의 국가 또는 지방자치단체가 그 목적을 수행하기 위한 일체의 지출을 말합니다.
- 세출에는 공무원의 급여지급, 재화 및 용역의 구입, 이자 및 보조금의 지급, 고정자산 취득, 지방채 상환 등을 위한 지출 등이 있습니다.

❖ 일반회계 세출규모 분야별, 연도별 현황

(단위 : 백만원, %)

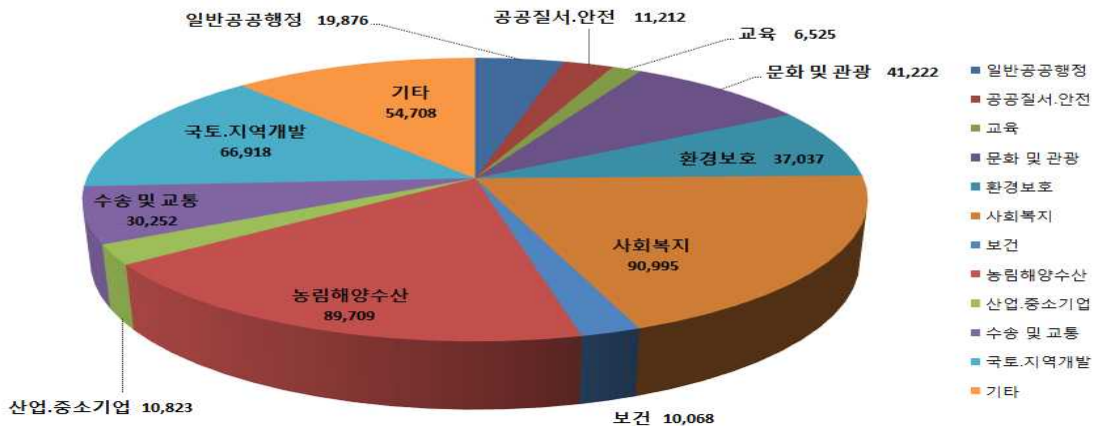
분야별	연도		2013		2014		2015		2016		2017	
	금액	비중	금액	비중	금액	비중	금액	비중	금액	비중	금액	비중
합 계	368,243	100	410,982	100	410,071	100	433,053	100	469,345	100		
일반공공행정	16,425	4.46	17,764	4.32	20,413	4.98	17,242	3.98	19,876	4.23		
공공질서·안전	4,517	1.23	4,202	1.02	4,144	1.01	7,784	1.80	11,212	2.39		
교육	2,822	0.77	3,121	0.76	4,957	1.21	5,041	1.16	6,525	1.39		
문화 및 관광	25,829	7.01	34,032	8.28	22,873	5.58	36,884	8.52	41,222	8.78		
환경 보호	18,833	5.11	24,218	5.89	30,250	7.38	32,586	7.52	37,037	7.89		
사회 복지	56,274	15.28	64,918	15.80	74,650	18.20	79,982	18.47	90,995	19.39		
보건	5,201	1.41	5,586	1.36	6,968	1.70	6,476	1.50	10,068	2.15		
농림해양수산	86,298	23.44	89,260	21.72	92,644	22.59	91,627	21.16	89,709	19.11		
산업·중소기업	8,655	2.35	6,207	1.51	8,277	2.02	11,725	2.71	10,823	2.31		
수송 및 교통	33,596	9.12	33,812	8.23	29,176	7.11	31,064	7.17	30,252	6.45		
국토·지역개발	64,904	17.63	79,144	19.26	66,657	16.26	61,057	14.10	66,918	14.26		
과학 기술	0	0.00	0	0.00	0	0.00	0	0.00	0	0.00		
예 비 비	0	0.00	0	0.00	0	0.00	0	0.00	0	0.00		
기 타	44,889	12.19	48,718	11.85	49,062	11.96	51,585	11.91	54,708	11.66		

▶ 세출결산 일반회계 기준

☞ 2017년도 일반회계 세출결산액은 전년대비 총괄 363억원(8.38%)이 증가하였으며 주요증가 요인은 사회복지 및 보건 146억원(16.90%), 국토·지역개발 58억원(9.60%), 환경보호 44억원(13.66%), 문화 및 관광 43억원(11.76%), 공공질서·안전 34억원(44%)등의 분야가 큰 폭으로 증가하였음.

☞ 복지(보건) 및 공공질서·안전분야는 국가의 복지부분 지원확대 및 국가안전 등의 정책과 맞물려 크게 증가세를 보이고 있으며, 국토·지역개발분야는 도로 등의 기반시설확대, 환경보호분야는 환경관련시설 확충(하수도 등) 및 운영비 증가 등의 사유로 각각 증가세를 보이고 있음.

분야별 세출규모 ('17년, 일반회계)



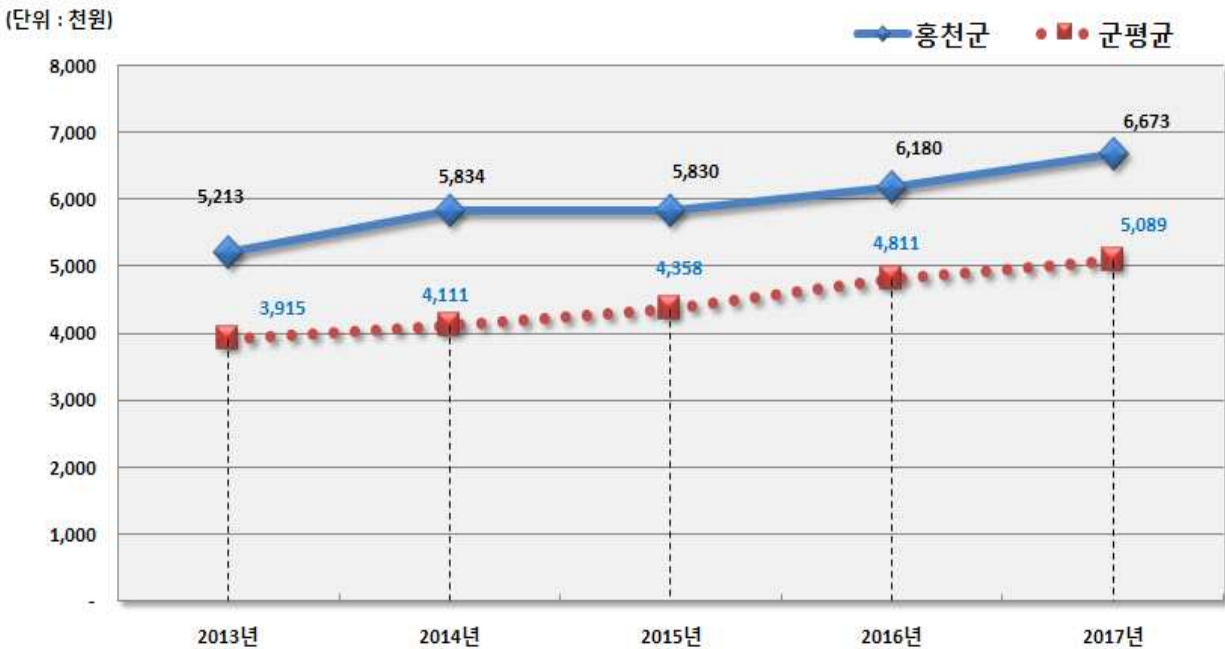
▶ 단위 : 백만원

❖ 주민 1인당 세출결산액 연도별현황(일반회계)

(단위 : 천원, 명)

구 분	2013	2014	2015	2016	2017
세출결산액(일반회계)	368,243,297	410,981,727	410,071,202	433,052,820	469,345,099
인구수(명)	70,638	70,451	70,336	70,076	70,340
주민 1인당 세출액	5,213	5,834	5,830	6,180	6,673

유사 지방자치단체와 주민 1인당 세출규모 비교(일반회계)



2-3. 기금운영현황

- 기금이란 예산을 좀 더 탄력적으로 사용하기 위해 예산과는 별도로 조성한 재원으로서, 다음은 우리 홍천군에서 설립·운영하고 있는 기금별로 재원의 변화를 요약한 표입니다.

(단위 : 백만원)

구분 종류별	'16년도 현재액 (A)	증 감 액			'17년도 현재액 (A+B)	일몰 기간
		계 (B=C-D)	조성액 (C)	사용액 (D)		
합 계	26,084	1,731	4,249	2,518	27,815	
무궁화장학기금	6,125	882	1,256	374	7,006	2021-12-31
옥외광고정비기금	435	7	7	0	442	법정기금
소상공인지원기금	2,815	-27	140	167	2,788	2022-12-31
노인복지기금	1,813	195	228	33	2,008	2021-12-31
양성평등기금	2,091	-10	32	42	2,081	2020-12-31
저소득주민 자녀장학기금	1,023	6	19	14	1,029	2019-12-31
농업발전기금	7,016	994	1,733	739	8,010	2018-12-31
체육진흥기금	1,366	-6	20	26	1,360	2021-12-31
재난관리기금	3,270	-311	784	1,095	2,959	법정기금
식품진흥기금	131	0	29	29	131	법정기금

- ▶ '17년 결산결과 기금결산보고서의 총괄 현황
- ▶ 일몰기간 : 조례 등에 의하여 정한 기금을 운용할 수 있는 기간

연도별 기금현황

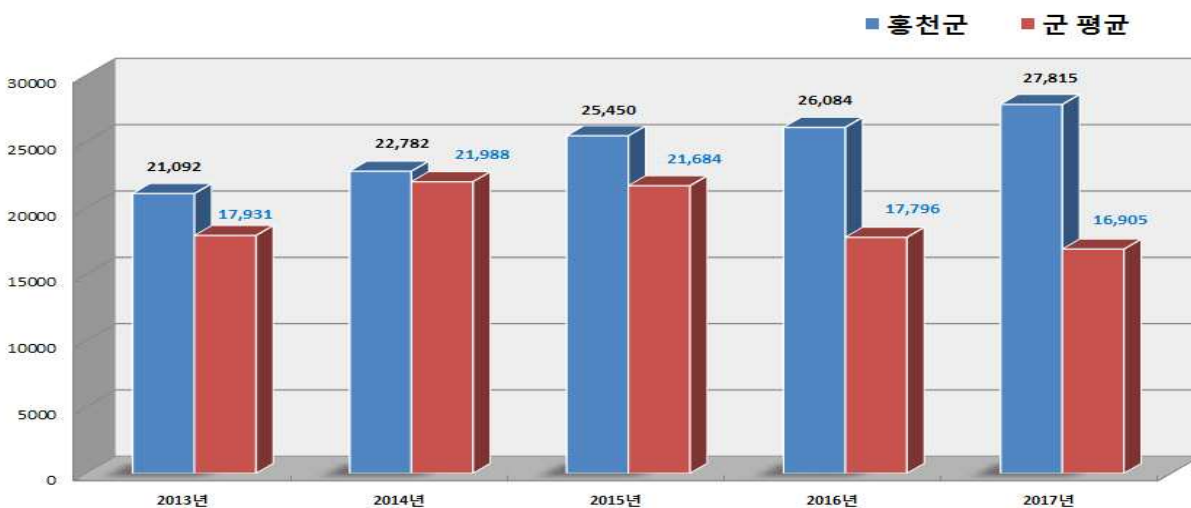
(단위 : 백만원)

2013	2014	2015	2016	2017
21,092	22,782	25,450	26,084	27,815

- ▶ 연도별 결산결과 기금결산보고서 총괄현황의 기준연도 현재액

유사 지방자치단체와 기금운용 현황 비교

단위(백만원)



- ☞ 농업발전기금 등의 예치금(이자수입, 융자금 회수)증가로 인한 기금규모 증가

2-4. 지역통합재정통계

- ☐ 지방자치단체, 공공기관(지방공사·공단 및 지방자치단체 출자·출연기관) 및 교육재정을 포괄한 지역별 종합적 재정상황을 나타낼 수 있는 결산기준의 지역통합재정통계입니다.

❖ 홍천군 지역통합 재정상황

(단위 : 백만원)

구분	대상회계/ 기관 수	세입 (A)	세출 (B)	잉여금(A-B)	자산(C)	부채(D)	부채/자산 (D/C,%)
계(=a+b+c-A-B)	22/3	703,183	537,341	165,842	2,793,208	41,281	1.48%
자치단체(a)	22/1	699,810	535,950	163,860	2,783,862	39,610	1.42%
지방공공기관(b)	2	10,564	8,583	1,982	9,346	1,670	17.87%
교육재정(c)	-	0	0	0	0	0	0.00%
내부거래(A+B)	-	7,191	7,191	0	0	0	0.00%

❖ 홍천군 지역통합 재정상황 활용지표

(단위 : 백만원, %)

구분		계 (=a+b+c-A-B)	자치단체 (a)	공공기관 (b)	교육재정 (c)	내부거래A (A)	내부거래B (B)
재정규모 활용지표	■ 인건비결산액/세입결산액	8.51%	8.36%	12.60%	0.00%	0.00%	0.00%
	■ 인건비결산액/자체수입	74.20%	73.00%	83.07%	0.00%	0.00%	0.00%
	■ 행사관련경비/세출결산액	1.28%	0.65%	43.49%	0.00%	4.51%	0.00%
	■ 업무추진비/세출결산액	0.08%	0.08%	0.15%	0.00%	0.00%	0.00%
	세입결산액 계	703,183	699,810	10,564	0	7,191	0
	자체수입	80,599	80,109	1,602	0	1,112	0
	세출결산액 계	537,341	535,950	8,583	0	7,191	0
	인건비결산액	59,808	58,477	1,331	0	0	0
	행사관련경비	6,882	3,474	3,733	0	324	0
	업무추진비	438	425	13	0	0	0
재정상태 활용지표	■ 부채/자산	1.48%	1.42%	17.87%	0.00%	0.00%	0.00%
	■ 부채/환급자산	19.64%	19.13%	54.33%	0.00%	0.00%	0.00%
	■ 차입부채/재정자금	0.00%	0.00%	0.00%	0.00%	0.00%	0.00%
	자산	2,793,208	2,783,862	9,346	0	0	0
	부채	41,281	39,610	1,670	0	0	0
	환급자산(유동자산-기타유동자산+일 반미수금)+장기금융상품+(장기대여금- 학자금위탁대여금)+기타투자자산)	210,174	207,099	3,075	0	0	0
	재정자금(현금 및 현금성 자산+장 단기금융상품)	194,450	191,598	2,852	0	0	0
차입부채(장기차입부채 + 유동성 장 기차입부채)	0	0	0	0	0	0	

- ▶ 지방교육재정부문은 광역 시·도 단위 자료입니다.
- ▶ 내부거래A : 자치단체와 공공기관간의 거래입니다.
- ▶ 내부거래B : 지방정부(자치단체와 공공기관)와 지방교육재정간의 거래입니다.

● 지역통합재정통계란?

- 자치단체, 공공기관 및 교육재정을 포괄한 지역별 종합적 재정상황을 나타낼 수 있는 통계입니다.
- 자치단체 일반회계, 특별회계(교육비특별회계포함), 기금과 지방공사공단 및 출자출연기관의 재정상황을 종합적으로 나타내는 통계로, 기존 통합재정개념(자치단체 일반회계, 특별회계, 기금)에서 교육청 교육비특별회계, 지방공사공단 및 출자출연기관까지 확대한 개념입니다.

3 재정여건

3-1. 재정자립도

- ☐ 재정자립도란 스스로 살림을 꾸릴 수 있는 능력을 나타내는 지표입니다. 재정자립도가 100%에 가까울수록 재정운영의 자립능력은 우수하게 됩니다.
- ▶ 재정자립도는 산정결과 확정 후 별도 수시 공시('18.10. 예정)

3-2. 재정자주도

- ☐ 재정자주도란 전체 세입에서 용처를 자율적으로 정하고 집행할 수 있는 재원의 비율을 말합니다. 재정자주도가 100%에 가까울수록 재정운영의 자율성도 좋다는 의미입니다.
- ▶ 재정자주도는 산정결과 확정 후 별도 수시 공시('18.10. 예정)

3-3. 통합재정수지

- ☐ 통합재정수지란 당해연도의 일반회계, 특별회계, 기금을 모두 포괄한 수지로서 회계-기금간 내부거래 및 차입, 채무상환 등 보전거래를 제외한 순수한 재정수입에서 순수한 재정지출을 차감한 수치를 의미합니다.
- ▶ 통합재정수지는 산정결과 확정 후 별도 수시 공시('18.10. 예정)