

2 결산규모

2-1. 세입결산(기금포함)

☐ 1년 동안 우리 흥천군에 들어오는 모든 수입을 세입이라 합니다. 2018년도 우리 흥천군의 세입측면에서 본 결산규모와 내용은 다음과 같습니다.

(단위 : 백만원)

세입 총계	일반회계	공기업 특별회계	기타 특별회계	기금
786,775	684,373	37,527	32,351	32,525

▶ 결산 총계기준

❖ 연도별 세입규모 현황

(단위 : 백만원)

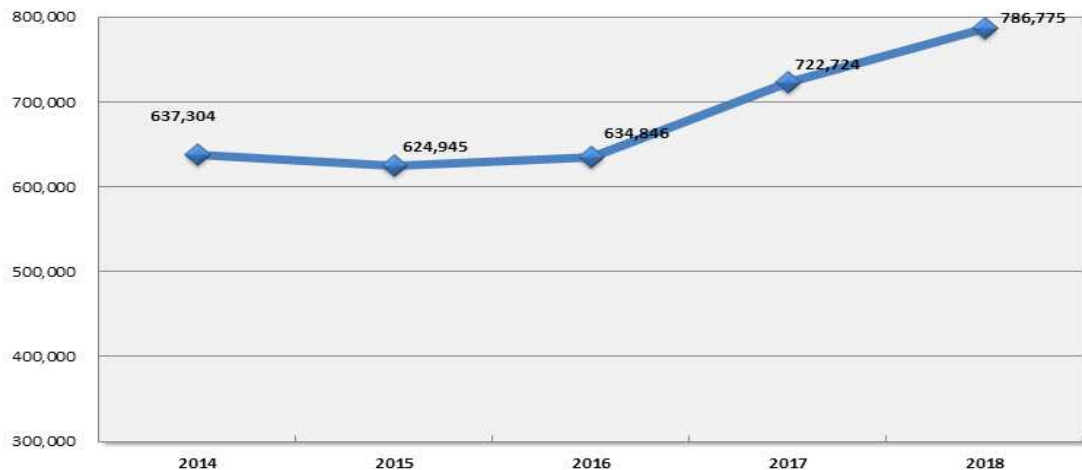
2014	2015	2016	2017	2018
637,304	624,945	634,846	722,724	786,775

▶ 결산 총계기준

☐ 2018년도 세입결산액은 전년대비 640억원(8.86%)증가 하였으며 주요증가 요인은 지방교부세가 전년에 비해 315억원(10.59%)이 증가하였음.

세입 결산액 연도별 추이

(단위 : 백만원)



❖ 세입재원별·연도별 현황(일반회계 기준)

(단위 : 백만원, %)

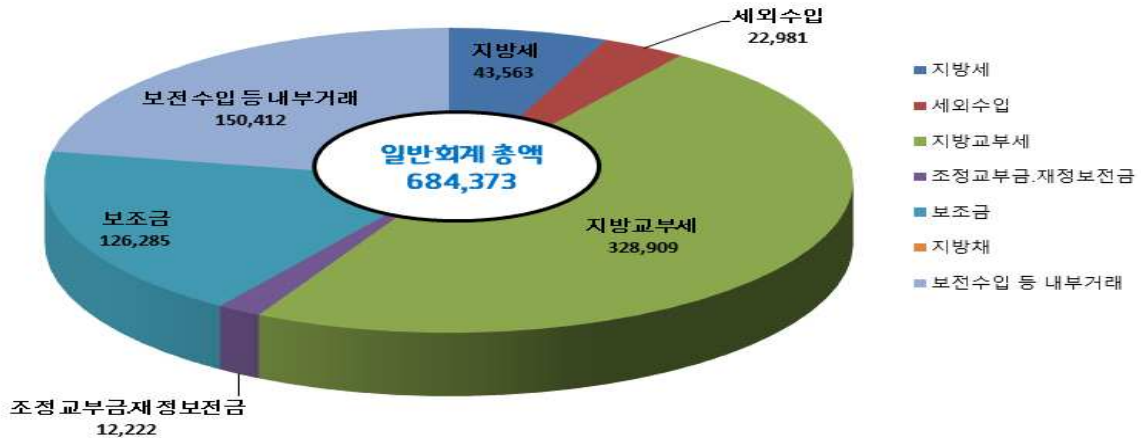
세입재원별	연 도		2014		2015		2016		2017		2018	
	금액	비중	금액	비중	금액	비중	금액	비중	금액	비중	금액	비중
합 계	553,414	100	536,271	100	546,327	100	619,437	100	684,373	100		
지방세	36,684	6.63	38,552	7.19	41,027	7.51	44,165	7.13	43,563	6.37		
세외수입	20,769	3.75	19,728	3.68	22,161	4.06	20,886	3.37	22,981	3.36		
지방교부세	231,128	41.76	221,124	41.23	234,017	42.83	297,414	48.01	328,909	48.06		
조정교부금·재정보전금	8,781	1.59	10,991	2.05	11,034	2.07	11,435	1.85	12,222	1.79		
보조금	100,389	18.14	102,889	19.19	109,639	20.07	131,843	21.28	126,285	18.45		
지방채	0	0.00	0	0.00	0	0.00	0	0.00	0	0.00		
보전수입 등 및 내부거래	155,662	28.13	142,988	26.66	128,179	23.46	113,694	18.35	150,412	21.98		

▶ 세입결산 일반회계 기준

☞ 2018년도 일반회계 세입결산액은 전년대비 총괄 649억원(10.48%)이 증가하였으며 주요증가 요인은 정부의 지방정부 지원 기조에 따라 지방교부세가 전년에 비해 315억원(10.59%)이 증가하였음.

세입재원별 현황(2018년, 일반회계)

(단위 : 백만원)



❖ 연도별 주민 1인당 지방세 부담액 현황(일반회계 기준)

(단위 : 천원, 명)

구 분	2014	2015	2016	2017	2018
지방세 결산액	36,683,853	38,551,967	41,027,218	44,165,439	43,563,135
인구수(명)	70,451	70,336	70,076	70,340	69,949
주민1인당 지방세부담액	521	548	585	628	623

2-2. 세출결산(기금포함)

- 1년 동안 우리 흥천군에서 주민복지, 문화관광 진흥, 지역개발 등을 위해 지출한 세출측면에서 본 결산규모 내역입니다.

(단위 : 백만원)

세출 총계	일반회계	공기업 특별회계	기타 특별회계	기금
606,459	514,594	32,261	27,260	32,343

- ▶ 결산 총계기준

❖ 연도별 세출결산규모 현황

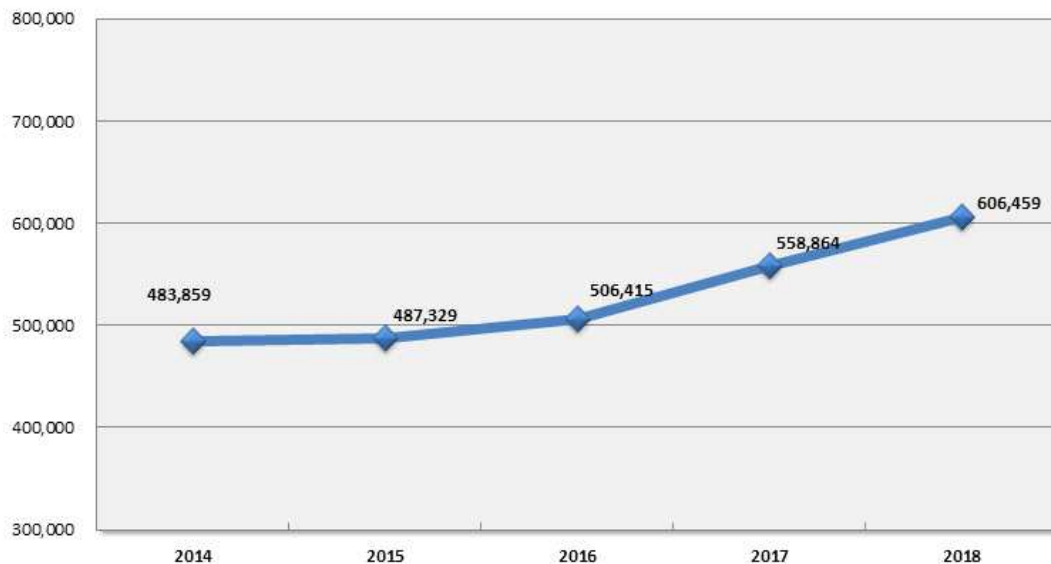
(단위 : 백만원)

2014	2015	2016	2017	2018
483,859	487,329	506,415	558,864	606,459

- ▶ 결산 총계기준

세출 결산액 연도별 추이

(단위 : 백만원)



❖ 세출규모 분야별·연도별 현황(일반회계 기준)

(단위 : 백만원, %)

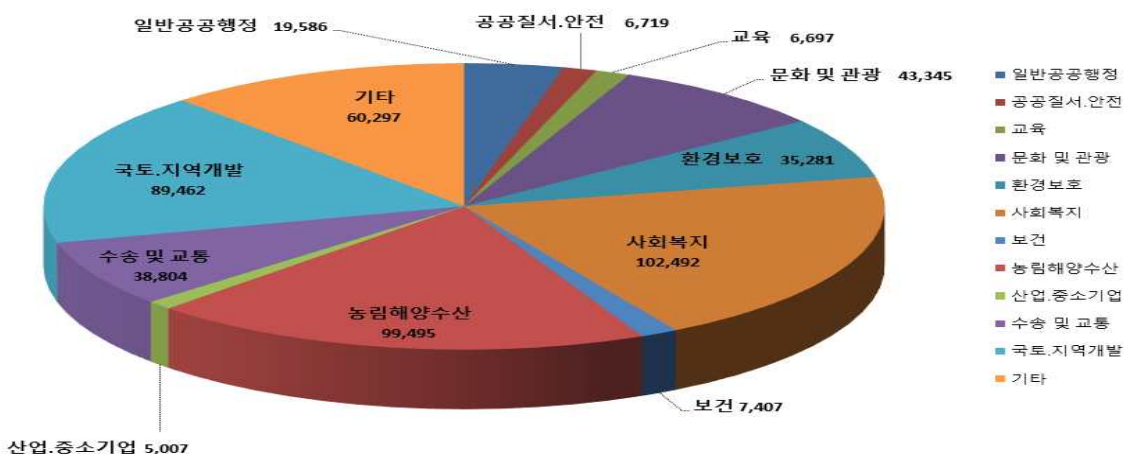
분야별	연도		2014		2015		2016		2017		2018	
	금액	비중	금액	비중	금액	비중	금액	비중	금액	비중	금액	비중
합 계	410,982	100	410,071	100	433,053	100	469,345	100	514,594	100		
일반공공행정	17,764	4.32	20,413	4.98	17,242	3.98	19,876	4.23	19,586	3.81		
공공질서·안전	4,202	1.02	4,144	1.01	7,784	1.80	11,212	2.39	6,719	1.31		
교육	3,121	0.76	4,957	1.21	5,041	1.16	6,525	1.39	6,697	1.30		
문화 및 관광	34,032	8.28	22,873	5.58	36,884	8.52	41,222	8.78	43,345	8.42		
환경 보호	24,218	5.89	30,250	7.38	32,586	7.52	37,037	7.89	35,281	6.86		
사회 복지	64,918	15.80	74,650	18.20	79,982	18.47	90,995	19.39	102,492	19.92		
보건	5,586	1.36	6,968	1.70	6,476	1.50	10,068	2.15	7,407	1.44		
농림해양수산	89,260	21.72	92,644	22.59	91,627	21.16	89,709	19.11	99,495	19.33		
산업·중소기업	6,207	1.51	8,277	2.02	11,725	2.71	10,823	2.31	5,007	0.97		
수송 및 교통	33,812	8.23	29,176	7.11	31,064	7.17	30,252	6.45	38,804	7.54		
국토·지역개발	79,144	19.26	66,657	16.26	61,057	14.10	66,918	14.26	89,462	17.38		
과학 기술	0	0.00	0	0.00	0	0.00	0	0.00	0	0.00		
예 비 비	0	0.00	0	0.00	0	0.00	0	0.00	0	0.00		
기 타	48,718	11.85	49,062	11.96	51,585	11.91	54,708	11.66	60,297	11.72		

▶ 세출결산 일반회계 기준

- ☞ 2018년도 일반회계 세출결산액은 전년대비 총괄 452억원(9.64%)이 증가하였으며 주요증가 요인은 사회복지 115억원(12.63%), 농림해양수산 98억원(10.91%), 수송 및 교통 86억원(28.27%), 국토·지역개발 225억원(33.69%)등의 분야가 큰 폭으로 증가하였음.
- ☞ 사회복지분야는 국가의 복지부분 지원확대 정책과 맞물려 크게 증가세를 보이고 있으며 농림해양수산분야는 농업인(임업인) 지원확대, 수송 및 교통(국토·지역개발)분야는 주택, 도로 및 생활SOC등의 기반시설확대 등의 사유로 각각 증가세를 보이고 있음.

분야별 세출규모(2018년, 일반회계)

(단위 : 백만원)

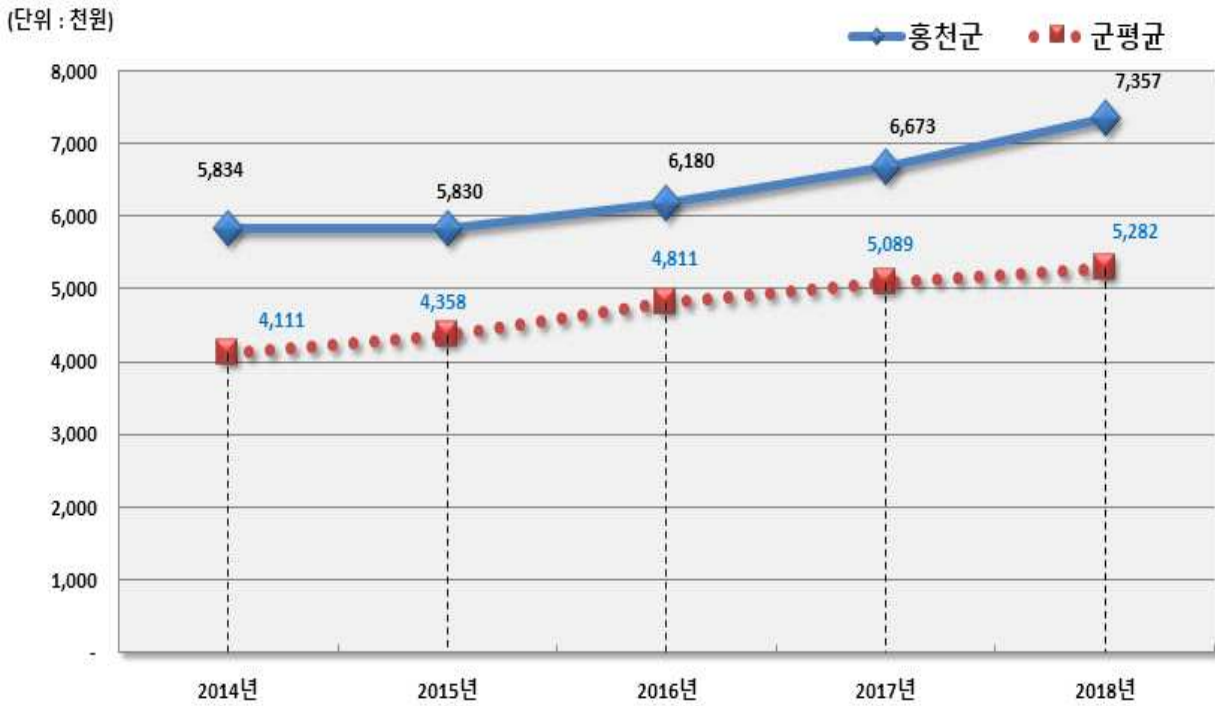


❖ 주민 1인당 세출결산액 연도별현황(일반회계 기준)

(단위 : 천원, 명)

구 분	2014	2015	2016	2017	2018
세출결산액	410,981,727	410,071,202	433,052,820	469,345,099	514,593,675
인구수(명)	70,451	70,336	70,076	70,340	69,949
주민 1인당 세출액	5,834	5,830	6,180	6,673	7,357

유사 지방자치단체와 주민 1인당 세출규모 비교(일반회계)



2-3. 기금운영현황

- 기금이란 예산을 좀 더 탄력적으로 사용하기 위해 예산과는 별도로 조성한 재원으로, 다음은 우리 홍천군에서 설립·운영하고 있는 기금별로 재원의 변화를 요약한 표입니다.

(단위 : 백만원)

종류별 구분	'17년도 현재액 (A)	증 감 액			'18년도 현재액 (A+B)	일몰 기간
		계 (B=C-D)	조성액 (C)	사용액 (D)		
합 계	27,815	3,255	4,710	1,455	31,069	
무궁화장학기금	7,006	765	1,227	462	7,772	2021-12-31
옥외광고정비기금	442	158	215	56	600	법정기금
소상공인지원기금	2,788	31	53	22	2,819	2022-12-31
노인복지기금	2,008	△4	29	33	2,005	2021-12-31
농산물가격안정기금	0	2,000	2,000	0	2,000	2022-12-31
양성평등기금	2,081	△14	29	43	2,068	2020-12-31
저소득주민 자녀장학기금	1,029	△4	17	22	1,024	2019-12-31
농업발전기금	8,010	137	674	536	8,148	2019-06-02
체육진흥기금	1,360	△19	19	38	1,342	2021-12-31
재난관리기금	2,959	201	417	217	3,159	법정기금
식품진흥기금	131	3	30	27	134	법정기금

- ▶ '18년 결산결과 기금결산보고서의 총괄 현황
- ▶ 일몰기간 : 조례 등에 의하여 정한 기금을 운용할 수 있는 기간

❖ 연도별 기금현황

(단위 : 백만원)

2014	2015	2016	2017	2018
22,782	25,450	26,084	27,815	31,069

- ▶ 연도별 결산결과 기금결산보고서 총괄현황의 기준연도 현재액

유사 지방자치단체와 기금운용 현황 비교

(단위 : 백만원)



☞ 농산물 가격 안정기금 신설로 기금규모 증가

2-4. 지역통합재정통계

☐ 지방자치단체, 공공기관(지방공사·공단 및 지방자치단체 출자·출연기관) 및 교육재정을 포괄한 지역별 종합적 재정상황을 나타낼 수 있는 결산기준의 지역통합재정통계입니다.

❖ 홍천군 지역통합 재정상황

(단위 : 백만원)

구 분	대상회계 /기관 수	세 입 (A)	세 출 (B)	잉여금(A-B)	자산(C)	부채(D)	부채/자산 (D/C,%)
계(=a+b+c-A-B)	22/3	774,963	591,417	183,546	2,937,704	39,174	1.33%
자치단체(a)	22/1	770,210	589,893	180,317	2,927,651	37,661	1.29%
지방공공기관(b)	2	12,139	8,909	3,230	10,053	1,513	15.05%
교육재정(c)	-	0	0	0	0	0	0.00%
내부거래(A+B)	-	7,385	7,385	0	0	0	0.00%

❖ 홍천군 지역통합 재정상황 활용지표

(단위 : 백만원, %)

구분		계 (=a+b+c-A-B)	자치단체 (a)	공공기관 (b)	교육재정 (c)	내부거래A (A)	내부거래B (B)
재정규모 활용지표	▪ 인건비결산액/세입결산액	8.45%	8.29%	13.86%	0.00%	0.00%	0.00%
	▪ 인건비결산액/자체수입	69.45%	69.26%	70.38%	0.00%	0.00%	0.00%
	▪ 행사관련경비/세출결산액	1.12%	0.54%	38.59%	0.00%	0.00%	0.00%
	▪ 업무추진비/세출결산액	0.08%	0.08%	0.11%	0.00%	0.00%	0.00%
	세입결산액	774,963	770,210	12,139	0	7,385	0
	세입결산액 중 자체수입	94,315	92,145	2,391	0	221	0
	세출결산액	591,417	589,893	8,909	0	7,385	0
	세출결산액 중 인건비	65,501	63,819	1,683	0	0	0
	세출결산액 중 행사관련경비	6,610	3,171	3,438	0	0	0
	세출결산액 중 업무추진비	466	456	10	0	0	0
재정상태 활용지표	▪ 부채/자산	1.33%	1.29%	15.05%	0.00%	0.00%	0.00%
	▪ 부채/환금자산	16.97%	16.62%	36.09%	0.00%	0.00%	0.00%
	▪ 차입부채/재정자금	0.00%	0.00%	0.00%	0.00%	0.00%	0.00%
	자산	2,937,704	2,927,651	10,053	0	0	0
	부채	39,174	37,661	1,513	0	0	0
	환금자산 (유동자산-기타유동자산+일반 미수금)+장기금융상품+(장기대여금-학자금 위탁대여금)+기타투자자산)	230,776	226,584	4,192	0	0	0
	재정자금 (현금 및 현금성 자산+장·단기금융상품)	215,337	211,205	4,133	0	0	0
	차입부채 (장기차입부채 + 유동성 장기차입부채)	0	0	0	0	0	0

- ▶ 지방교육재정부분은 광역 시·도 단위 자료입니다.
- ▶ 내부거래A : 자치단체와 공공기관간의 거래입니다.
- ▶ 내부거래B : 지방정부(자치단체와 공공기관)와 지방교육재정간의 거래입니다.

● 지역통합재정통계란?

- 자치단체, 공공기관 및 교육재정을 포괄한 지역별 종합적 재정상황을 나타낼 수 있는 통계입니다.
- 자치단체 일반회계, 특별회계(교육비특별회계포함), 기금과 지방공사공단 및 출자출연기관의 재정상황을 종합적으로 나타내는 통계로, 기존 통합재정개념(자치단체 일반회계, 특별회계, 기금)에서 교육청 교육비특별회계, 지방공사공단 및 출자출연기관까지 확대한 개념입니다.