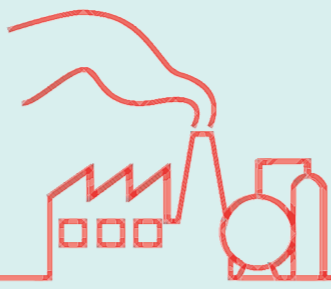
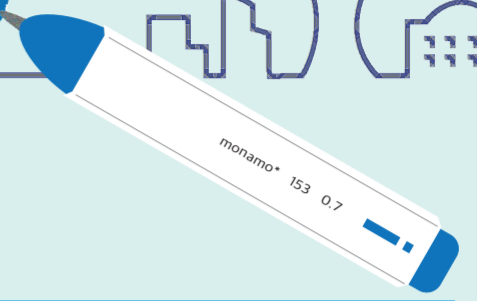
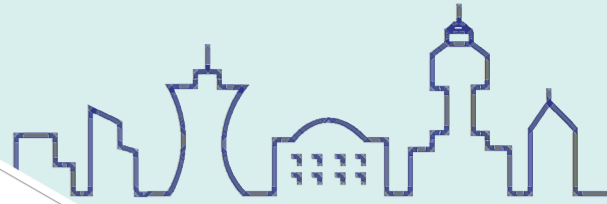


화학사고



행동요령



- 화학사고 발견 시 **119**에 냄새, 색깔, 상황 등을 신고하면서 **즉시대피** (대피 시 입과 코를 **젖은 천으로 막고**, 비옷 등을 입어 피부 보호)
- 긴급재난문자 등 알림이 있는 경우 **안내사항에 따라** 대처



실내로 대피 시 **출입문과 창문의 틈을 젖은 수건 또는 테이프로 막고**, 외부와 통하는 **에어컨, 히터, 환풍기를 끄**



차량안으로 대피 시 창문을 닫은 후 **내부공기순환모드로 전환하고 에어컨, 히터는 작동 중단**



- 주위 대피장소가 없을 때에는 **바람방향을 고려 대피**
- 사고지역**쪽으로** 바람이 불 때는 **바람이 불어오는 방향으로 대피**
 - 사고지역**쪽에서** 바람이 불 때는 **바람과 직각방향으로 대피**

☞ 독성가스 대부분은 공기보다 무거워서 낮은곳에 깔리기 때문에 높은곳으로 대피



- 안전한 곳으로 대피 후에는 아무런 증상이 나타나지 않아도
- **온몸을 깨끗이 씻고**, 사고인근에 집이 있는 경우 식기 등 세척
 - 노출된 **옷과 신발은 지정된 비닐봉투에 밀봉하여 폐기**

- 🔊 화학사고 시 대피는 **1단계) 실내대피**, **2단계) 상황관찰**, **3단계) 외부 안전한 곳으로 대피**
- 🔊 대피 후 휴대폰 긴급재난문자방송 또는 재난방송 등을 통해 **재난상황종료 확인** 후 일상 복귀

